



POLUGODIŠNJI
IZVJEŠTAJ
POSLOVODSTVA
JGL GRUPA
2020



Prilog 1.**OPĆI PODACI ZA IZDAVATELJE**

Razdoblje izvještavanja:

1.1.2020

do

30.6.2020

Godina:

2020

Polugodišnje
razdoblje:

1

Polugodišnji finansijski izvještaji

Matični broj (MB):

03715957

Oznaka matične države
članice izdatelja:Matični broj
subjekta (MBS):

040004561

Osobni identifikacijski
broj (OIB):

20950636972

LEI:

529900NRAH6YWL3TLD24

Šifra
ustanove:

2564

Tvrtna izdatelja: **JGL d.d.**

Poštanski broj i mjesto:

51000

Rijeka

Ulica i kućni broj:

Svilno 20

Adresa e-pošte:

jgl@jgl.hr

Internet adresa:

www.jgl.hr

Broj zaposlenih (krajem
izvještajnog razdoblja):

1030

Konsolidirani izvještaj:

KD

(KN-nije konsolidirano/KD-konsolidirano)

Revidirano:

RN

(RN-nije revidirano/RD-revidirano)

Tvrtnke ovisnih subjekata (prema MSFI):

Sjedište:

MB:

Farmis d.o.o. Sarajevo

Sarajevo, BIH

Jadran - Galenski laboratorij d.o.o. Ljubljana

Ljubljana, Slovenija

JGL. D.o.o. Beograd-Sopot

Beograd, Srbija

JGL North America LLC

Raleigh, SAD

JADRAN LLC Moskva

Moskva, Rusija

Adrialab d.o.o.

Rijeka

4071417

Knjigovodstveni servis:	Ne	(Da/Ne)	
			(tvrka knjigovodstvenog servisa)
Osoba za kontakt:	Crnković Verica		
	(unos se samo prezime i ime osobe za kontakt)		
Telefon:	051/660-710		
Adresa e-pošte:	verica.crnkovic@jgl.hr		
Revizorsko društvo:			
	(tvrka revizorskog društva)		
Ovlašteni revizor:			
	(ime i prezime)		

BILANCA
stanje na dan 30.6.2020

u kunama

Obveznik: JGL GRUPA			
Naziv pozicije	AOP oznaka	Zadnji dan prethodne poslovne godine	Na izvještajni datum tekućeg razdoblja
1	2	3	4
A) POTRAŽIVANJA ZA UPISANI A NEUPLAĆENI KAPITAL	001	0	0
B) DUGOTRAJNA IMOVINA (AOP 003+010+020+031+036)	002	659.106.408	663.246.967
I. NEMATERIJALNA IMOVINA (AOP 004 do 009)	003	116.366.072	118.342.979
1. Izdaci za razvoj	004	15.267.718	14.416.960
2. Koncesije, patenti, licencije, robne i uslužne marke, softver i ostala prava	005	41.371.524	40.027.998
3. Goodwill	006	21.824.660	21.824.660
4. Predujmovi za nabavu nematerijalne imovine	007	0	0
5. Nematerijalna imovina u pripremi	008	29.818.918	34.131.766
6. Ostala nematerijalna imovina	009	8.083.252	7.941.595
II. MATERIJALNA IMOVINA (AOP 011 do 019)	010	524.552.799	525.397.088
1. Zemljište	011	41.712.493	41.718.309
2. Građevinski objekti	012	264.826.831	260.967.323
3. Postrojenja i oprema	013	177.651.603	182.957.607
4. Alati, pogonski inventar i transportna imovina	014	18.188.102	17.380.401
5. Biološka imovina	015	0	0
6. Predujmovi za materijalnu imovinu	016	3.294.880	66.687
7. Materijalna imovina u pripremi	017	1.559.154	4.987.025
8. Ostala materijalna imovina	018	832.480	832.480
9. Ulaganje u nekretnine	019	16.487.256	16.487.256
III. DUGOTRAJNA FINACIJSKA IMOVINA (AOP 021 do 030)	020	1.782.036	1.782.390
1. Ulaganja u udjele (dionice) poduzetnika unutar grupe	021	0	0
2. Ulaganja u ostale vrijednosne papire poduzetnika unutar grupe	022	0	0
3. Dani zajmovi, depoziti i slično poduzetnicima unutar grupe	023	0	0
4. Ulaganja u udjele (dionice) društava povezanih sudjelujućim interesom	024	566.136	566.136
5. Ulaganja u ostale vrijednosne papire društava povezanih sudjelujućim interesom	025	0	0
6. Dani zajmovi, depoziti i slično društvima povezanim sudjelujućim interesom	026	0	0
7. Ulaganja u vrijednosne papire	027	1.182.575	1.182.575
8. Dani zajmovi, depoziti i slično	028	33.325	33.679
9. Ostala ulaganja koja se obračunavaju metodom udjela	029	0	0
10. Ostala dugotrajna financijska imovina	030	0	0
IV. POTRAŽIVANJA (AOP 032 do 035)	031	4.051	4.114
1. Potraživanja od poduzetnika unutar grupe	032	0	0
2. Potraživanja od društava povezanih sudjelujućim interesom	033	0	0
3. Potraživanja od kupaca	034	0	0
4. Ostala potraživanja	035	4.051	4.114
V. ODGOĐENA POREZNA IMOVINA	036	16.401.450	17.720.396
C) KRATKOTRAJNA IMOVINA (AOP 038+046+053+063)	037	603.191.696	583.967.649
I. ZALIHE (AOP 039 do 045)	038	206.232.958	240.839.063
1. Sirovine i materijal	039	83.180.641	84.032.791
2. Proizvodnja u tijeku	040	207.216	597.251
3. Gotovi proizvodi	041	47.174.289	62.623.175

4. Trgovačka roba	042	66.334.780	84.374.821
5. Predujmovi za zalihe	043	125.008	0
6. Dugotrajna imovina namijenjena prodaji	044	9.211.024	9.211.025
7. Biološka imovina	045	0	0
II. POTRAŽIVANJA (AOP 047 do 052)	046	311.563.490	241.611.733
1. Potraživanja od poduzetnika unutar grupe	047	0	0
2. Potraživanja od društava povezanih sudjelujućim interesom	048	0	0
3. Potraživanja od kupaca	049	293.238.337	207.600.502
4. Potraživanja od zaposlenika i članova poduzetnika	050	123.601	82.279
5. Potraživanja od države i drugih institucija	051	14.515.372	19.879.337
6. Ostala potraživanja	052	3.686.180	14.049.615
III. KRATKOTRAJNA FINACIJSKA IMOVINA (AOP 054 do 062)	053	201.792	53.462.360
1. Ulaganja u udjele (dionice) poduzetnika unutar grupe	054	0	0
2. Ulaganja u ostale vrijednosne papire poduzetnika unutar grupe	055	0	0
3. Dani zajmovi, depoziti i slično poduzetnicima unutar grupe	056	0	0
4. Ulaganja u udjele (dionice) društava povezanih sudjelujućim interesom	057	0	0
5. Ulaganja u ostale vrijednosne papire društava povezanih sudjelujućim interesom	058	0	0
6. Dani zajmovi, depoziti i slično društvima povezanim sudjelujućim interesom	059	0	0
7. Ulaganja u vrijednosne papire	060	0	0
8. Dani zajmovi, depoziti i slično	061	201.792	209.714
9. Ostala financijska imovina	062	0	53.252.646
IV. NOVAC U BANCI I BLAGAJNI	063	85.193.456	48.054.493
D) PLAĆENI TROŠKOVI BUDUĆEG RAZDOBLJA I OBRAČUNATI	064	3.546.706	2.595.814
E) UKUPNO AKTIVA (AOP 001+002+037+064)	065	1.265.844.810	1.249.810.430
F) IZVANBILANČNI ZAPISI	066	86.666.791	85.425.008
PASIVA			
A) KAPITAL I REZERVE (AOP 068 do 070+076+077+081+084+087)	067	624.963.119	644.604.449
I. TEMELJNI (UPISANI) KAPITAL	068	119.255.000	119.255.000
II. KAPITALNE REZERVE	069	16.720.695	16.720.695
III. REZERVE IZ DOBITI (AOP 071+072-073+074+075)	070	45.291.675	51.297.161
1. Zakonske rezerve	071	42.107.648	48.113.134
2. Rezerve za vlastite dionice	072	8.316.948	8.153.948
3. Vlastite dionice i udjeli (odbitna stavka)	073	-7.273.700	-7.110.700
4. Statutarne rezerve	074	0	0
5. Ostale rezerve	075	2.140.779	2.140.779
IV. REVALORIZACIJSKE REZERVE	076	482.336	776.537
V. REZERVE FER VRIJEDNOSTI (AOP 078 do 080)	077	0	0
1. Fer vrijednost financijske imovine raspoložive za prodaju	078	0	0
2. Učinkoviti dio zaštite novčanih tokova	079	0	0
3. Učinkoviti dio zaštite neto ulaganja u inozemstvu	080	0	0
VI. ZADRŽANA DOBIT ILI PRENESENI GUBITAK (AOP 082-083)	081	364.771.073	426.790.514
1. Zadržana dobit	082	364.771.073	426.790.514
2. Preneseni gubitak	083	0	0
VII. DOBIT ILI GUBITAK POSLOVNE GODINE (AOP 085-086)	084	78.442.340	29.764.542
1. Dobit poslovne godine	085	78.442.340	29.764.542
2. Gubitak poslovne godine	086	0	0
VIII. MANJINSKI (NEKONTROLIRAJUĆI) INTERES	087	0	0
B) REZERVIRANJA (AOP 089 do 094)	088	3.150.555	3.063.332
1. Rezerviranja za mirovine, otpremnine i slične obveze	089	2.062.091	2.157.666
2. Rezerviranja za porezne obveze	090	0	0
3. Rezerviranja za započete sudske sporove	091	1.088.464	905.666

4. Rezerviranja za troškove obnavljanja prirodnih bogatstava	092	0	0
5. Rezerviranja za troškove u jamstvenim rokovima	093	0	0
6. Druga rezerviranja	094	0	0
C) DUGOROČNE OBVEZE (AOP 096 do 106)	095	350.040.248	359.103.285
1. Obveze prema poduzetnicima unutar grupe	096	0	0
2. Obveze za zajmove, depozite i slično poduzetnika unutar grupe	097	0	0
3. Obveze prema društvima povezanim sudjelujućim interesom	098	0	0
4. Obveze za zajmove, depozite i slično društava povezanih sudjelujućim interesom	099	0	0
5. Obveze za zajmove, depozite i slično	100	0	0
6. Obveze prema bankama i drugim financijskim institucijama	101	218.558.925	227.401.143
7. Obveze za predujmove	102	0	0
8. Obveze prema dobavljačima	103	0	0
9. Obveze po vrijednosnim papirima	104	127.835.906	128.060.238
10. Ostale dugoročne obveze	105	0	0
11. Odgođena porezna obveza	106	3.645.417	3.641.904
D) KRATKOROČNE OBVEZE (AOP 108 do 121)	107	268.867.875	213.164.255
1. Obveze prema poduzetnicima unutar grupe	108	0	0
2. Obveze za zajmove, depozite i slično poduzetnika unutar grupe	109	0	0
3. Obveze prema društvima povezanim sudjelujućim interesom	110	0	0
4. Obveze za zajmove, depozite i slično društava povezanih sudjelujućim interesom	111	0	0
5. Obveze za zajmove, depozite i slično	112	0	0
6. Obveze prema bankama i drugim financijskim institucijama	113	61.362.389	36.653.261
7. Obveze za predujmove	114	137.249	204.213
8. Obveze prema dobavljačima	115	120.365.638	115.129.390
9. Obveze po vrijednosnim papirima	116	53.094.414	47.729.441
10. Obveze prema zaposlenicima	117	15.037.948	7.020.358
11. Obveze za poreze, doprinose i slična davanja	118	16.538.873	5.986.806
12. Obveze s osnove udjela u rezultatu	119	21.468	62.868
13. Obveze po osnovi dugotrajne imovine namijenjene prodaji	120	0	0
14. Ostale kratkoročne obveze	121	2.309.896	377.918
E) ODGOĐENO PLAĆANJE TROŠKOVA I PRIHOD BUDUĆEGA RAZDOBLJA	122	18.823.013	29.875.109
F) UKUPNO – PASIVA (AOP 067+088+095+107+122)	123	1.265.844.810	1.249.810.430
G) IZVANBILANČNI ZAPISI	124	86.666.791	85.425.008

RACUN DOBITI I GUBITKA
u razdoblju 01.01.2020 do 30.06.2020

u kunama

Obveznik: JGL GRUPA			
Naziv pozicije	AOP oznaka	Isto razdoblje prethodne godine	Tekuće razdoblje
1	2	3	4
I. POSLOVNI PRIHODI (AOP 126 do 130)	125	391.424.029	453.296.100
1. Prihodi od prodaje s poduzetnicima unutar grupe	126	0	0
2. Prihodi od prodaje (izvan grupe)	127	380.917.154	441.861.302
3. Prihodi na temelju upotrebe vlastitih proizvoda, robe i usluga	128	0	0
4. Ostali poslovni prihodi s poduzetnicima unutar grupe	129	0	0
5. Ostali poslovni prihodi (izvan grupe)	130	10.506.875	11.434.798
II. POSLOVNI RASHODI (AOP 132+133+137+141+142+143+146+153)	131	368.288.435	406.168.419
1. Promjene vrijednosti zaliha proizvodnje u tijeku i gotovih proizvoda	132	-12.225.494	-17.995.692
2. Materijalni troškovi (AOP 134 do 136)	133	254.785.057	287.553.786
a) Troškovi sirovina i materijala	134	71.788.120	97.916.038
b) Troškovi prodane robe	135	103.437.351	107.260.626
c) Ostali vanjski troškovi	136	79.559.586	82.377.122
3. Troškovi osoblja (AOP 138 do 140)	137	75.642.812	85.123.795
a) Neto plaće i nadnice	138	47.314.088	54.797.465
b) Troškovi poreza i doprinosa iz plaća	139	16.649.745	18.219.384
c) Doprinosi na plaće	140	11.678.979	12.106.946
4. Amortizacija	141	23.012.411	24.002.183
5. Ostali troškovi	142	19.519.184	15.060.858
6. Vrijednosna usklađenja (AOP 144+145)	143	5.111	0
a) dugotrajne imovine osim financijske imovine	144	0	0
b) kratkotrajne imovine osim financijske imovine	145	5.111	0
7. Rezerviranja (AOP 147 do 152)	146	0	0
a) Rezerviranja za mirovine, otpremnine i slične obveze	147	0	0
b) Rezerviranja za porezne obveze	148	0	0
c) Rezerviranja za započete sudske sporove	149	0	0
d) Rezerviranja za troškove obnavljanja prirodnih bogatstava	150	0	0
e) Rezerviranja za troškove u jamstvenim rokovima	151	0	0
f) Druga rezerviranja	152	0	0
8. Ostali poslovni rashodi	153	7.549.354	12.423.489
III. FINANIJSKI PRIHODI (AOP 155 do 164)	154	14.514.192	7.366.876
1. Prihodi od ulaganja u udjele (dionice) poduzetnika unutar grupe	155	0	0
2. Prihodi od ulaganja u udjele (dionice) društava povezanih sudjelujućim interesima	156	0	0
3. Prihodi od ostalih dugotrajnih financijskih ulaganja i zajmova poduzetnicima unutar grupe	157	0	0
4. Ostali prihodi s osnove kamata iz odnosa s poduzetnicima unutar grupe	158	0	0
5. Tečajne razlike i ostali financijski prihodi iz odnosa s poduzetnicima unutar grupe	159	0	0
6. Prihodi od ostalih dugotrajnih financijskih ulaganja i zajmova	160	44.507	0
7. Ostali prihodi s osnove kamata	161	57.950	268.834
8. Tečajne razlike i ostali financijski prihodi	162	14.408.328	7.046.796
9. Nerealizirani dobiti (prihodi) od financijske imovine	163	0	0
10. Ostali financijski prihodi	164	3.407	51.246
IV. FINANIJSKI RASHODI (AOP 166 do 172)	165	11.657.504	26.508.071
1. Rashodi s osnove kamata i slični rashodi s poduzetnicima unutar grupe	166	0	0
2. Tečajne razlike i drugi rashodi s poduzetnicima unutar grupe	167	0	0
3. Rashodi s osnove kamata i slični rashodi	168	9.323.950	7.067.984
4. Tečajne razlike i drugi rashodi	169	2.333.023	17.682.324
5. Nerealizirani gubici (rashodi) od financijske imovine	170	0	1.757.763
6. Vrijednosna usklađenja financijske imovine (neto)	171	0	0
7. Ostali financijski rashodi	172	531	0
V. UDIO U DOBITI OD DRUŠTAVA POVEZANIH SUDJELUJUĆIM INTERESOM	173	0	0

VI. UDIO U DOBITI OD ZAJEDNIČKIH POTHVATA	174	0	0
VII. UDIO U GUBITKU OD DRUŠTAVA POVEZANIH SUDJELUJUĆIM INTERESOM	175	0	0
VIII. UDIO U GUBITKU OD ZAJEDNIČKIH POTHVATA	176	0	0
IX. UKUPNI PRIHODI (AOP 125+154+173 + 174)	177	405.938.221	460.662.976
X. UKUPNI RASHODI (AOP 131+165+175 + 176)	178	379.945.939	432.676.490
XI. DOBIT ILI GUBITAK PRIJE OPOREZIVANJA (AOP 177-178)	179	25.992.282	27.986.486
1. Dobit prije oporezivanja (AOP 177-178)	180	25.992.282	27.986.486
2. Gubitak prije oporezivanja (AOP 178-177)	181	0	0
XII. POREZ NA DOBIT	182	0	-1.778.056
XIII. DOBIT ILI GUBITAK RAZDOBLJA (AOP 179-182)	183	25.992.282	29.764.542
1. Dobit razdoblja (AOP 179-182)	184	25.992.282	29.764.542
2. Gubitak razdoblja (AOP 182-179)	185	0	0
PREKINUTO POSLOVANJE (popunjavanje poduzetnik obveznika MSFI-a samo ako ima prekinuto poslovanje)			
XIV. DOBIT ILI GUBITAK PREKINUTOG POSLOVANJA PRIJE OPOREZIVANJA (AOP 187-188)	186	0	0
1. Dobit prekinutog poslovanja prije oporezivanja	187	0	0
2. Gubitak prekinutog poslovanja prije oporezivanja	188	0	0
XV. POREZ NA DOBIT PREKINUTOG POSLOVANJA	189	0	0
1. Dobit prekinutog poslovanja za razdoblje (AOP 186-189)	190	0	0
2. Gubitak prekinutog poslovanja za razdoblje (AOP 189-186)	191	0	0
UKUPNO POSLOVANJE (popunjavanje samo poduzetnik obveznik MSFI-a koji ima prekinuto poslovanje)			
XVI. DOBIT ILI GUBITAK PRIJE OPOREZIVANJA (AOP 179+186)	192	0	0
1. Dobit prije oporezivanja (AOP 192)	193	0	0
2. Gubitak prije oporezivanja (AOP 192)	194	0	0
XVII. POREZ NA DOBIT (AOP 182+189)	195	0	0
XVIII. DOBIT ILI GUBITAK RAZDOBLJA (AOP 192-195)	196	0	0
1. Dobit razdoblja (AOP 192-195)	197	0	0
2. Gubitak razdoblja (AOP 195-192)	198	0	0
DODATAK RDG-u (popunjavanje poduzetnik koji sastavlja konsolidirani godišnji financijski izvještaj)			
XIX. DOBIT ILI GUBITAK RAZDOBLJA (AOP 200+201)	199	25.992.282	29.764.542
1. Pripisana imateljima kapitala matice	200	25.992.282	29.764.542
2. Pripisana manjinskom (nekontrolirajućem) interesu	201	0	0
IZVJEŠTAJ O OSTALOJ SVEOBUHVAATNOJ DOBITI (popunjavanje poduzetnik obveznik primjene MSFI-a)			
I. DOBIT ILI GUBITAK RAZDOBLJA	202	25.992.282	29.764.542
II. OSTALA SVEOBUHVAATNA DOBIT/GUBITAK PRIJE POREZA (AOP 204 do 211)	203	0	0
1. Tečajne razlike iz preračuna inozemnog poslovanja	204	0	0
2. Promjene revalorizacijskih rezervi dugotrajne materijalne i nematerijalne imovine	205	0	0
3. Dobit ili gubitak s osnove naknadnog vrednovanja financijske imovine raspoložive za prodaju	206	0	0
4. Dobit ili gubitak s osnove učinkovite zaštite novčanih tokova	207	0	0
5. Dobit ili gubitak s osnove učinkovite zaštite neto ulaganja u inozemstvu	208	0	0
6. Udio u ostaloj sveobuhvatnoj dobiti/gubitku društava povezanih sudjelujućim interesom	209	0	0
7. Aktuarski dobici/gubici po planovima definiranih primanja	210	0	0
8. Ostale ne vlasničke promjene kapitala	211	0	0
III. POREZ NA OSTALU SVEOBUHVAATNU DOBIT RAZDOBLJA	212	0	0
IV. NETO OSTALA SVEOBUHVAATNA DOBIT ILI GUBITAK (AOP 203-212)	213	0	0
V. SVEOBUHVAATNA DOBIT ILI GUBITAK RAZDOBLJA (AOP 202+213)	214	25.992.282	29.764.542
DODATAK Izvještaju o ostaloj sveobuhvatnoj dobiti (popunjavanje poduzetnik koji sastavlja konsolidirani izvještaj)			
VI. SVEOBUHVAATNA DOBIT ILI GUBITAK RAZDOBLJA (AOP 216+217)	215	25.992.282	29.764.542
1. Pripisana imateljima kapitala matice	216	25.992.282	29.764.542
2. Pripisana manjinskom (nekontrolirajućem) interesu	217	0	0

IZVJEŠTAJ O NOVČANOM TIJEKU - Indirektna metoda
u razdoblju _____. do _____.

u kunama

Obveznik: _____			
Naziv pozicije	AOP oznaka	Isto razdoblje prethodne godine	Tekuće razdoblje
1	2	3	4
Novčani tokovi od poslovnih aktivnosti			
1. Dobit prije oporezivanja	001	0	0
2. Usklađenja (AOP 003 do 010):	002	0	0
a) Amortizacija	003	0	0
b) Dobici i gubici od prodaje i vrijednosna usklađenja dugotrajne materijalne i nematerijalne imovine	004	0	0
c) Dobici i gubici od prodaje i nerealizirani dobici i gubici i vrijednosno usklađenje financijske imovine	005	0	0
d) Prihodi od kamata i dividendi	006	0	0
e) Rashodi od kamata	007	0	0
f) Rezerviranja	008	0	0
g) Tečajne razlike (nerealizirane)	009	0	0
h) Ostala usklađenja za nenovčane transakcije i nerealizirane dobitke i gubitke	010	0	0
I. Povećanje ili smanjenje novčanih tokova prije promjena u radnom kapitalu (AOP 001+002)	011	0	0
3. Promjene u radnom kapitalu (AOP 013 do 016)	012	0	0
a) Povećanje ili smanjenje kratkoročnih obveza	013	0	0
b) Povećanje ili smanjenje kratkotrajnih potraživanja	014	0	0
c) Povećanje ili smanjenje zaliha	015	0	0
d) Ostala povećanja ili smanjenja radnog kapitala	016	0	0
II. Novac iz poslovanja (AOP 011+012)	017	0	0
4. Novčani izdaci za kamate	018	0	0
5. Plaćeni porez na dobit	019	0	0
A) NETO NOVČANI TOKOVI OD POSLOVNIH AKTIVNOSTI (AOP 017 do 019)	020	0	0
Novčani tokovi od investicijskih aktivnosti			
1. Novčani primici od prodaje dugotrajne materijalne i nematerijalne imovine	021	0	0
2. Novčani primici od prodaje financijskih instrumenata	022	0	0
3. Novčani primici od kamata	023	0	0
4. Novčani primici od dividendi	024	0	0
5. Novačani primici s osnove povrata danih zajmova i štednih uloga	025	0	0
6. Ostali novčani primici od investicijskih aktivnosti	026	0	0
III. Ukupno novčani primici od investicijskih aktivnosti (AOP 021 do 026)	027	0	0
1. Novčani izdaci za kupnju dugotrajne materijalne i nematerijalne imovine	028	0	0
2. Novčani izdaci za stjecanje financijskih instrumenata	029	0	0
3. Novačani izdaci s osnove danih zajmova i štednih uloga za razdoblje	030	0	0
4. Stjecanje ovisnog društva, umanjeno za stečeni novac	031	0	0
5. Ostali novčani izdaci od investicijskih aktivnosti	032	0	0
IV. Ukupno novčani izdaci od investicijskih aktivnosti (AOP 028 do 032)	033	0	0
B) NETO NOVČANI TOKOVI OD INVESTICIJSKIH AKTIVNOSTI (AOP 027+033)	034	0	0
Novčani tokovi od financijskih aktivnosti			
1. Novčani primici od povećanja temeljnog (upisanog) kapitala	035	0	0
2. Novčani primici od izdavanja vlasničkih i dužničkih financijskih instrumenata	036	0	0
3. Novčani primici od glavnice kredita, pozajmica i drugih posudbi	037	0	0
4. Ostali novčani primici od financijskih aktivnosti	038	0	0

V. Ukupno novčani primici od finansijskih aktivnosti (AOP 035 do 038)	039	0	0
1. Novčani izdaci za otplatu glavnice kredita, pozajmica i drugih posudbi i dužničkih finansijskih instrumenata	040	0	0
2. Novčani izdaci za isplatu dividendi	041	0	0
3. Novčani izdaci za finansijski najam	042	0	0
4. Novčani izdaci za otkup vlastitih dionica i smanjenje temeljnog (upisanog) kapitala	043	0	0
5. Ostali novčani izdaci od finansijskih aktivnosti	044	0	0
VI. Ukupno novčani izdaci od finansijskih aktivnosti (AOP 040 do 044)	045	0	0
C) NETO NOVČANI TOKOVI OD FINANCIJSKIH AKTIVNOSTI (AOP 039+045)	046	0	0
1. Nerealizirane tečajne razlike po novcu i novčanim ekvivalentima	047	0	0
D) NETO POVEĆANJE ILI SMANJENJE NOVČANIH TOKOVA (AOP 020+034+046+047)	048	0	0
E) NOVAC I NOVČANI EKVIVALENTI NA POČETKU RAZDOBLJA	049	0	0
F) NOVAC I NOVČANI EKVIVALENTI NA KRAJU RAZDOBLJA (AOP 048+049)	050	0	0

IZVJESTAJ O NOVČANOM TIJEKU - Direktna metoda
u razdoblju 01.01.2020 do 30.06.2020

u kunama

Obveznik: JGL GRUPA			
Naziv pozicije	AOP oznaka	Isto razdoblje prethodne godine	Tekuće razdoblje
1	2	3	4
Novčani tokovi od poslovnih aktivnosti			
1. Novčani primici od kupaca	001	461.780.699	535.231.889
2. Novčani primici od tantijema, naknada, provizija i sl.	002	0	0
3. Novčani primici od osiguranja za naknadu šteta	003	483.846	283.596
4. Novčani primici s osnove povrata poreza	004	5.421.391	7.242.834
5. Novčani izdaci dobavljačima	005	-284.069.266	-339.473.437
6. Novčani izdaci za zaposlene	006	-61.519.003	-68.428.047
7. Novčani izdaci za osiguranje za naknade šteta	007	0	0
8. Ostali novčani primici i izdaci	008	-46.681.983	-61.309.848
I. Novac iz poslovanja (AOP 001 do 008)	009	75.415.684	73.546.987
9. Novčani izdaci za kamate	010	-10.209.508	-6.339.177
10. Plaćeni porez na dobit	011	0	-603.425
A) NETO NOVČANI TOKOVI OD POSLOVNIH AKTIVNOSTI (AOP 009 do 011)	012	65.206.176	66.604.385
Novčani tokovi od investicijskih aktivnosti			
1. Novčani primici od prodaje dugotrajne materijalne i nematerijalne imovine	013	4.455.219	255.336
2. Novčani primici od prodaje financijskih instrumenata	014	0	0
3. Novčani primici od kamata	015	5.184	755
4. Novčani primici od dividendi	016	44.507	0
5. Novčani primici s osnove povrata danih zajmova i štednih uloga	017	118.021	80.600
6. Ostali novčani primici od investicijskih aktivnosti	018	51.915	214.272.197
II. Ukupno novčani primici od investicijskih aktivnosti (AOP 013 do 018)	019	4.674.846	214.608.888
1. Novčani izdaci za kupnju dugotrajne materijalne i nematerijalne imovine	020	-10.751.561	-13.514.219
2. Novčani izdaci za stjecanje financijskih instrumenata	021	0	-44.575.176
3. Novčani izdaci s osnove danizh zajmova i štednih uloga	022	0	-80.000
4. Stjecanje ovisnog društva, umanjeno za stečeni novac	023	0	0
5. Ostali novčani izdaci od investicijskih aktivnosti	024	0	-223.667.700
III. Ukupno novčani izdaci od investicijskih aktivnosti (AOP 020 do 024)	025	-10.751.561	-281.837.095
B) NETO NOVČANI TOKOVI OD INVESTICIJSKIH AKTIVNOSTI (AOP 019 + 025)	026	-6.076.715	-67.228.207
Novčani tokovi od financijskih aktivnosti			
1. Novčani primici od povećanja temeljnog (upisanog) kapitala	027	0	0
2. Novčani primici od izdavanja vlasničkih i dužničkih financijskih instrumenata	028	0	0
3. Novčani primici od glavnice kredita, pozajmica i drugih posudbi	029	0	0
4. Ostali novčani primici od financijskih aktivnosti	030	437.430	70.000
IV. Ukupno novčani primici od financijskih aktivnosti (AOP 027 do 030)	031	437.430	70.000
1. Novčani izdaci za otplatu glavnice kredita, pozajmica i drugih posudbi i dužničkih financijskih instrumenata	032	-21.621.823	-13.334.393
2. Novčani izdaci za isplatu dividendi	033	-6.645.798	-10.052.937
3. Novčani izdaci za financijski najam	034	-11.201.114	-14.218.826
4. Novčani izdaci za otkup vlastitih dionica i smanjenje temeljnog (upisanog) kapitala	035	-68.000	-206.700
5. Ostali novčani izdaci od financijskih aktivnosti	036	-20.000	-100.000
V. Ukupno novčani izdaci od financijskih aktivnosti (AOP 032 do 036)	037	-39.556.735	-37.912.856
C) NETO NOVČANI TOKOVI OD FINANCIJSKIH AKTIVNOSTI (AOP 031+037)	038	-39.119.305	-37.842.856
1. Nerealizirane tečajne razlike po novcu i novčanim ekvivalentima	039	0	1.327.715
D) NETO POVEĆANJE ILI SMANJENJE NOVČANIH TOKOVA (AOP 012 + 026 + 038 + 039)	040	20.010.156	-37.138.963
E) NOVAC I NOVČANI EKVIVALENTI NA POČETKU RAZDOBLJA	041	28.883.659	85.193.456
F) NOVAC I NOVČANI EKVIVALENTI NA KRAJU RAZDOBLJA (AOP 040+041)	042	48.893.815	48.054.493

23. Stanje na zadnji dan izvještajnog razdoblja tekuće poslovne godine (ACP 30 do 48)	49	119.255.000	16.720.695	48.113.134	8.153.948	7.110.700	0	2.140.779	776.537	0	0	0	426.790.514	29.764.542	644.604.449	0	644.604.449
DODATAK IZVJEŠTAJU O PROMJENAMA KAPITALA (popunjava poduzetnik obveznik primjene MSFI-a)																	
I. OSTALA SVEOBUHvatNA DOBIT TEKUĆEG RAZDOBLJA, UMANJENO ZA POREZE (ACP 32 do 40)	50	0	0	0	0	0	0	0	294.201	0	0	0	0	0	294.201	0	294.201
II. SVEOBUHvatNA DOBIT ILI GUBITAK TEKUĆEG RAZDOBLJA (ACP 31 + 50)	51	0	0	0	0	0	0	0	294.201	0	0	0	0	29.764.542	30.058.743	0	30.058.743
III. TRANSAKCIJE S VLASNICIMA TEKUĆEG RAZDOBLJA PRIZNATE DIREKTNO U KAPITALU (ACP 41 do 48)	52	0	0	6.005.486	-163.000	-163.000	0	0	0	0	0	0	62.019.441	-78.442.340	-10.417.413	0	-10.417.413

BILJEŠKE UZ FINANCIJSKE IZVJEŠTAJE - PFI
(koji se sastavljaju za polugodišnja razdoblja)

Naziv izdavatelja: JADRAN - GALENSKI LABORATORIJ D.D.

OIB: 206950636972

Izveštajno razdoblje: 01.01.2020. - 30.06.2020.

Bilješke uz financijske izvještaje za polugodišnja razdoblja uključuju:

- a) objašnjenje poslovnih događaja koji su značajni za razumijevanje promjena u izvještaju o financijskog položaju i poslovnim rezultatima za izvještajno polugodišnje razdoblje izdavatelja u odnosu na zadnju poslovnu godinu, odnosno objavljuju se informacije vezane uz te događaje i ažuriraju odgovarajuće informacije objavljene u posljednjem godišnjem financijskom izvještaju,
- b) informacije gdje je omogućen pristup posljednjim godišnjim financijskim izvještajima, radi razumijevanja informacija objavljenih u bilješkama uz financijske izvještaje sastavljene za izvještajno polugodišnje razdoblje,
- c) izjava da se iste računovodstvene politike primjenjuju prilikom sastavljanja financijskih izvještaja za izvještajno polugodišnje razdoblje kao i u posljednjim godišnjim financijskim izvještajima ili, ako su te računovodstvene politike mijenjale, opis prirode i učinka promjene,
- d) objašnjenje poslovnih rezultata u slučaju da izdavatelj obavlja djelatnost sezonske prirode.

Polugodišnji izvještaj posloводства JGL Grupa

Društvo JADRAN-GALENSKI LABORATORIJ d.d. („JGL“, „Društvo“, „Matična tvrtka“) prihvaća odgovornost za sadržaj ovog polugodišnjeg izvješća posloводства JGL Grupe.

Prema uvjerenju, svim saznanjima i podacima kojima JGL raspolaže, podaci iz ovog Izvješća čine cjelovit i istinit prikaz imovine i obveza, gubitaka i dobitaka i financijskog položaja JGL Grupe te ni jedna činjenica koja bi mogla utjecati na njegovu potpunost i istinitost, prema najboljem saznanju Društva, nije izostavljena.

Brojevi u Izvješću negdje su zaokruživani, prema tome, brojevi prikazani za istu vrstu podataka mogu varirati i zbrojevi možda nisu aritmetički agregati. Upućivanje u ovom dokumentu na „EUR“ označava euro, „USD“ američki dolar, a „HRK“ ili „kuna“ hrvatske kune.

Upućivanje na „prethodno razdoblje“ odnosi se na period od 1. siječnja 2019. do 30. lipnja 2019., dok se „tekuće razdoblje“ odnosi na period od 1. siječnja 2020. do 30. lipnja 2020.

Rijeka, kolovoz 2020.



SADRŽAJ

PRIKAZ REZULTATA I OPĆEG STANJA.....	6
PRIKAZ REZULTATA JGL GRUPE	9
PRIKAZ REZULTATA JGL PHARME	11
PRIKAZ REZULTATA JGL d.d.....	13
ZNAČAJNI POSLOVNI DOGAĐAJI.....	15
REZULTATI PRODAJE NA KLJUČNIM TRŽIŠTIMA.....	19
REZULTATI PRODAJE KLJUČNIH BRENDOVA.....	20
SEGMENT LJEKARNIČKOG POSLOVANJA.....	25
SEGMENT KOZMETIKE I DIJETETIKE	25
RIZICI, IZLOŽENOST I ZAŠTITA.....	26
BUDUĆI RAZVOJ TVRTKE.....	29



Polugodišnji izvještaj posloводства JGL Grupa

Prikazano stanje financijskih rezultata JGL Grupe uključuje aspekt koji je vezan uz osnovnu djelatnost (eng. core business) Grupe - proizvodnju i prodaju lijekova. Kako bismo jasnije i jednostavnije prikazali rezultate osnovne djelatnosti, te olakšali uspoređivanje rezultata s prethodnim razdobljima, uvodimo pojam JGL Pharma koji uključuje matično poduzeće i sva povezana poduzeća koja se bave osnovnom djelatnošću.

Iz kategorije JGL Pharma izdvojene su članice Grupe koje imaju drukčije djelatnosti, tvrtke Adrialab d.o.o. (spin-off tvrtka s fokusom na medicinske proizvode, dodatke prehrani i kozmetiku), te Pablo d.o.o. i ZU Ljekarna Pablo (ljekarničko poslovanje).

PRIKAZ REZULTATA I OPĆEG STANJA

- 460,6 milijuna kuna ukupnih prihoda JGL Grupe i 362,2 milijuna kuna ukupnih prihoda iz farmaceutskog *core business*a (JGL Pharma)
- rast ukupnih prihoda JGL Grupe i JGL Pharme za 13 %
- 453 milijuna kuna poslovnih prihoda JGL Grupe, u odnosu na 391 milijuna kuna u lipnju 2019. (rast 15,8 %)
- 355 milijuna kuna poslovnih prihoda JGL Pharme, u odnosu na 305 milijuna kuna u lipnju 2019. (rast 16,1 %)
- operativna dobit (EBITDA) JGL Grupe 71,1 milijun kuna što je 54 %-tno povećanje u odnosu na kraj lipnja 2019.
- faktor zaduženosti 2,1
- operativna dobit (EBITDA) JGL Pharme je 62,9 milijuna kuna
- dobit prije oporezivanja (EBT) JGL Grupe je 27,9 milijuna kuna (JGL Pharme 22,4 milijuna kuna)
- stopa EBITDA marže JGL Pharme za razdoblje zadnjih dvanaest mjeseci je 19,1 %
- rast u B2B segmentu je 87 %
- započeo je projekt INTEGRA 2020

Polugodišnji izvještaj posloводства JGL Grupa

Prikaz rezultata JGL Grupe, JGL Pharme i JGL-a d.d. na dan 30. lipnja 2020.

u tisućama kuna

	JGL GRUPA		JGL PHARMA		JGL d.d.	
	30.06.2019.	30.06.2020.	30.06.2019.	30.06.2020.	30.06.2019.	30.06.2020.
UKUPNI PRIHODI	405.938	460.663	319.975	362.271	238.832	284.117
POSLOVNI PRIHODI	391.424	453.296	305.462	354.905	232.581	276.487
EBITDA	46.153	71.130	41.228	62.895	56.074	75.958
DOBIT PRIJE OPOREZIVANJA	25.992	27.986	22.965	22.493	41.468	38.568
EBITDA MAT¹	125.455	161.363	118.490	149.010	94.502	138.877
POSLOVNI PRIHODI MAT	838.543	971.077	669.957	780.165	461.657	594.952
EBITDA MARŽA	15,0%	16,6%	17,7%	19,1%	20,5%	23,3%
NETO DUG	366.143	337.327	358.223	320.298	340.343	316.261
NETO DUG/ EBITDA (MAT)	2,92	2,09	3,02	2,15	3,60	2,28
NETO DUG /KAPITAL	0,64	0,52	0,64	0,51	0,58	0,48
KOEFICIJENT ZADUŽENOSTI	0,49	0,46	0,47	0,44	0,45	0,43
KOEFICIJENT UBRZANE						
LIKVIDNOSTI	1,60	1,61	1,93	1,83	2,22	2,12
BROJ ZAPOSLENIH	984	1041	809	865	561	605

¹ Zadnjih 12 mjeseci poslovanja (eng. Moving Annual Total)


Polugodišnji izvještaj posloводства JGL Grupa

U prvoj polovici 2020. godine JGL u farmaceutskom dijelu poslovanja bilježi nastavak trenda rasta prihoda i operativne profitabilnosti. Poslovni prihodi JGL Pharme, sukladno konsolidiranim rezultatima, dosegli su rekordnih 355 milijuna kuna, što čini rast od 16 posto, u uvjetima otežanog poslovanja zbog pandemije COVID-19, koja je dovela do naglog usporavanja potražnje u drugom kvartalu. Međutim, čak i u tim okolnostima JGL je uspio ostvariti dvoznamenkasti rast i rast brži od tržišta. Taj rezultat je osobito značajan s obzirom da je zabilježen pad prodaje u Rusiji i Hrvatskoj, dva najveća tržišta JGL-a.

Ovo je izuzetno vrijedan rezultat jer ukazuje na to da JGL Grupa uspijeva izgraditi dovoljno veliko i rastuće poslovanje u Ukrajini, Kazahstanu, BiH, Bjelorusiji i B2B tržištima, a time i smanjiti ovisnost o dominantnim tržištima. Rusija je i dalje najveće tržište, na kojem je ostvareno 33 posto prihoda u prvoj polovici ove godine, ali je to smanjenje s 39 posto udjela lanjske godine. Međutim, ono što je potrebno istaknuti je rast u B2B biznisu za čak 87 posto. Time je potvrđena konkurentnost JGL-a na europskoj sceni te osiguran jako važan izvor novih prihoda, u kojem je rizik tečajnih razlika značajno manji. Dvoznamenkasti rast ostvarili su svi ključni brendovi kompanije, od Vizola S koji raste preko 70 posto, do Aqua Marisa, Meralysa, Aknekutana i Folacina.

JGL nastavlja i sa smanjenjem duga i zaduženosti, unatoč financijskom šoku zbog pandemije. Na kraju prve polovice godine faktor zaduženosti (neto dug/EBITDA) dodatno je snižen s 2.8x s kraja 2019. godine, na 2.1x.

Promatramo li MAT pokazatelje, JGL Grupa bilježi snažan rast prihoda i povećanje operativne profitabilnosti (EBITDA marža) s 15 posto na 16,6 posto. Odličan rezultat postignut je unatoč negativnom utjecaju tečajnih razlika, te je operativna dobit (EBITDA) JGL Grupe od 71,1 milijun kuna čak 54 posto veća u odnosu na kraj lipnja 2019., dok je dobit prije oporezivanja gotovo 28 milijuna kuna i veća je za 8 posto u odnosu na isto razdoblje prethodne godine.



PRIKAZ REZULTATA JGL GRUPE

Račun dobiti i gubitka JGL Grupe (u HRK)² na dan 30. lipnja 2019. i 2020.

u tisućama kuna

	30.6.19.	30.06.20.	Indeks
POSLOVNI PRIHODI	391.424	453.296	116
PRIHOD OD PRODAJE	380.917	441.861	116
OSTALI PRIHODI	10.507	11.435	109
POSLOVNI RASHODI	368.288	406.168	110
PROMJENA VRIJEDNOSTI ZALIHA	-12.226	-17.996	147
MATERIJALNI TROŠKOVI	71.788	97.916	136
TROŠKOVI PRODANE ROBE	103.437	107.261	104
TROŠKOVI USLUGA	79.560	82.377	104
TROŠKOVI OSOBLJA	75.643	85.124	113
AMORTIZACIJA	23.012	24.002	104
OSTALI TROŠKOVI	27.074	27.484	102
FINANCIJSKI PRIHODI	14.514	7.367	51
FINANCIJSKI RASHODI	11.658	26.508	227
UKUPNI PRIHODI	405.938	460.663	113
UKUPNI RASHODI	379.946	432.676	114
DOBIT PRIJE POREZA	25.992	27.987	108

² Prikazani Račun dobiti i gubitka je prema skraćenoj menadžerskoj klasifikaciji koja nije identična u prikazu s Računom dobiti i gubitka propisanom MSFI standardima

Polugodišnji izvještaj posloводства JGL Grupa

Bilanca JGL Grupe (u HRK)³ na dan 31. prosinca 2019. i 30. lipnja 2020.

u tisućama kuna

	31.12.19.	30.06.20.	Index
AKTIVA	1.265.845	1.249.811	99
DUGOTRAJNA IMOVINA	659.106	663.247	101
KRA TKOTRAJNA IMOVINA	603.192	583.968	97
ZALIHE	206.233	240.839	117
POTRAŽIVANJA OD KUPACA	311.563	241.612	78
KRA TKOTRAJNA FINANCIJSKA IMOVINA	202	53.462	26.466
NOVAC U BANCI I BLAGAJNI	85.193	48.055	56
PLAĆENI TROŠKOVI BUDUĆEG RAZDOBLJA I OBRAČUNANI PRIHODI	3.547	2.596	73
PASIVA	1.265.845	1.249.811	99
KAPITAL I REZERVE	624.963	644.605	103
DUGOROČNA REZERVIRANJA	3.151	3.064	97
DUGOROČNE OBVEZE	350.040	359.103	103
OBVEZE ZA LEASING I BANKE	40.507	49.349	122
OBVEZE ZA OBVEZNICE	127.836	128.060	100
OSTALE DUGOROČNE OBVEZE	178.052	178.052	100
ODGOĐENA POREZNA OBVEZA	3.645	3.642	100
KRA TKOROČNE OBVEZE	268.868	213.164	79
OBVEZE PREMA DOBAVLJAČIMA	120.366	115.129	96
OBVEZE PREMA BANKAMA I LEASINGU	61.363	36.653	60
OBVEZE PREMA VRIJEDNOSNIM PAPIRIMA	53.094	47.729	90
OSTALE KRA TKOROČNE OBVEZE	34.045	13.653	40
ODGOĐENO PLAĆANJE TROŠKOVA, PRIHOD BUDUĆEG RAZDOBLJA I REZERVIRANJA	18.823	29.875	159

³ Bilanca je prikazana prema menadžerskoj klasifikaciji i nije identična u prikazu s Bilancom propisanom MSFI standardima

PRIKAZ REZULTATA JGL PHARME

Račun dobiti i gubitka JGL Pharme (u HRK) na dan 30. lipnja 2019. i 2020.

u tisućama kuna

	30.6.19.	30.06.20.	Indeks
POSLOVNI PRIHODI	305.462	354.905	116
PRIHOD OD PRODAJE	300.809	349.498	116
OSTALI PRIHODI	4.653	5.407	116
POSLOVNI RASHODI	284.940	313.613	110
PROMJENA VRIJEDNOSTI ZALIHA	-12.484	-18.098	145
MATERIJALNI TROŠKOVI	69.424	95.209	137
TROŠKOVI PRODANE ROBE	40.785	35.497	87
TROŠKOVI USLUGA	77.187	80.218	104
TROŠKOVI OSOBLJA	64.048	73.262	114
AMORTIZACIJA	20.702	21.602	104
OSTALI TROŠKOVI	25.278	25.923	103
FINANCIJSKI PRIHODI	14.514	7.366	51
FINANCIJSKI RASHODI	12.070	26.165	217
UKUPNI PRIHODI	319.976	362.271	113
UKUPNI RASHODI	297.010	339.778	114
DOBIT PRIJE POREZA	22.966	22.493	98

Polugodišnji izvještaj posloводства JGL Grupa

Bilanca JGL Pharme (u HRK) na dan 31. prosinca 2019. i 30. lipnja 2020.

u tisućama kuna

	31.12.19.	30.06.20.	Index
AKTIVA	1.198.034	1.177.422	98
DUGOTRAJNA IMOVINA	629.690	634.411	101
KRA TKOTRAJNA IMOVINA	565.939	541.156	96
ZALIHE	186.561	215.947	116
POTRAŽIVANJA OD KUPACA	301.894	230.874	76
KRA TKOTRAJNA FINANCIJSKA IMOVINA	138	53.369	38.673
NOVAC U BANCI I BLAGAJNI	77.346	40.966	53
PLAĆENI TROŠKOVI BUDUĆEG RAZDOBLJA I OBRAČUNANI PRIHODI	2.405	1.855	77
PASIVA	1.198.034	1.177.422	98
KAPITAL I REZERVE	611.282	624.913	102
DUGOROČNA REZERVIRANJA	2.690	2.507	93
DUGOROČNE OBVEZE	335.007	343.228	102
OBVEZE ZA LEASING I BANKE	207.132	215.132	104
OBVEZE ZA OBVEZNICE	127.836	128.060	100
OSTALE DUGOROČNE OBVEZE	39	36	92
ODGOĐENA POREZNA OBVEZA	231.255	177.826	77
KRA TKOROČNE OBVEZE	99.245	94.238	95
OBVEZE PREMA DOBAVLJAČIMA	47.769	24.712	52
OBVEZE PREMA BANKAMA I LEASINGU	53.094	47.729	
OBVEZE PREMA VRIJEDNOSNIM PAPIRIMA	31.147	11.147	36
OSTALE KRA TKOROČNE OBVEZE	17.800	28.948	163
ODGOĐENO PLAĆANJE TROŠKOVA, PRIHOD BUDUĆEG RAZDOBLJA I REZERVIRANJA	1.198.034	1.177.422	98

PRIKAZ REZULTATA JGL d.d.

Račun dobiti i gubitka JGL-a d.d. (u HRK) na dan 30. lipnja 2019. i 2020.

u tisućama kuna

	30.6.19.	30.06.20.	Indeks
POSLOVNI PRIHODI	232.581	276.487	119
PRIHOD OD PRODAJE	228.611	272.363	119
OSTALI PRIHODI	3.970	4.124	104
POSLOVNI RASHODI	194.780	219.662	113
PROMJENA VRIJEDNOSTI ZALIHA	-12.422	-17.726	143
MATERIJALNI TROŠKOVI	67.918	93.849	138
TROŠKOVI PRODANE ROBE	23.909	19.318	81
TROŠKOVI USLUGA	32.480	35.802	110
TROŠKOVI OSOBLJA	41.785	47.071	113
AMORTIZACIJA	18.273	19.133	105
OSTALI TROŠKOVI	22.837	22.215	97
FINANCIJSKI PRIHODI	6.251	7.630	122
FINANCIJSKI RASHODI	2.585	25.887	1.001
UKUPNI PRIHODI	238.832	284.117	119
UKUPNI RASHODI	197.365	245.549	124
DOBIT PRIJE POREZA	41.467	38.568	93

Polugodišnji izvještaj posloводства JGL Grupa

Bilanca JGL-a d.d. (u HRK) na dan 31. prosinca 2019. i 30. lipnja 2020.

u tisućama kuna

	31.12.19.	30.06.20.	Index
AKTIVA	1.168.043	1.171.167	100
DUGOTRAJNA IMOVINA	634.438	640.861	101
KRA TKOTRAJNA IMOVINA	532.224	529.791	100
ZALIHE	160.841	183.840	114
POTRAŽIVANJA OD KUPACA	288.965	254.747	88
KRA TKOTRAJNA FINANCIJSKA IMOVINA	24.972	61.369	246
NOVAC U BANCI I BLAGAJNI	57.447	29.836	52
PLAĆENI TROŠKOVI BUDUĆEG RAZDOBLJA I OBRAČUNANI PRIHODI	1.382	514	37
PASIVA	1.168.043	1.171.167	100
KAPITAL I REZERVE	630.869	660.135	105
DUGOROČNA REZERVIRANJA	2.690	2.507	93
DUGOROČNE OBVEZE	327.773	337.896	103
OBVEZE ZA LEASING I BANKE	199.937	209.836	105
OBVEZE ZA OBVEZNICE	127.836	128.060	100
ODGOĐENA POREZNA OBVEZA	0	0	
KRA TKOROČNE OBVEZE	199.022	163.536	82
OBVEZE PREMA DOBAVLJAČIMA	72.939	83.232	114
OBVEZE PREMA BANKAMA I LEASINGU	46.113	22.840	50
OBVEZE PREMA VRIJEDNOSNIM PAPIRIMA	53.094	47.729	90
OSTALE KRA TKOROČNE OBVEZE	26.876	9.735	36
ODGOĐENO PLAĆANJE TROŠKOVA, PRIHOD BUDUĆEG RAZDOBLJA I REZERVIRANJA	7.689	7.093	92

ZNAČAJNI POSLOVNI DOGAĐAJI

ČLANICE JGL GRUPE

Konsolidirani financijski izvještaji JGL Grupe obuhvaćaju financijske izvještaje matične tvrtke JGL d.d. (Maticice) te subjekata pod kontrolom Maticice i ovisnih društava navedenih u nastavku. Kontrola je prisutna ako matična tvrtka ima moć upravljanja financijskim i poslovnim politikama nekog subjekta na način da ostvari koristi od njenih aktivnosti.

Konsolidirani financijski izvještaji JGL Grupe uključuju financijske izvještaje sljedećih društava:

Matična tvrtka

JGL d.d. Rijeka

Ovisni subjekti

JADRAN LLC Moskva

Adrialab d.o.o. Rijeka

JGL d.o.o. Beograd-Sopot

Farmis d.o.o. Sarajevo

Jadran - Galenski laboratorij d.o.o. Ljubljana

Pablo d.o.o. Zagreb

ZU Pablo Rijeka

JGL North America LLC New York USA

Subjekt pod značajnim utjecajem matične tvrtke

Galena d.o.o. Rijeka

ZNAČAJNE TRANSAKCIJE

Započet je projekt INTEGRA 2020, investicija u proširenje proizvodnih kapaciteta, opremanja laboratorija za razvoj, kreiranje novog pilot pogona, uređenje uredskih prostora, te izgradnju logističkog centra.

U prvoj polovici 2020., kompanija JGL d.d. je višak likvidnih sredstava usmjerila u obveznički fond. Vrijednost uloga je smanjena s padom tržišta uzrokovanim krizom povezanom s pandemijom COVID-19, no sa stabilizacijom tržišta, raste i vrijednost uloga.

ZNAČAJNI UGOVORI/PARTNERSTVA

Tijekom 2019. JGL je sklopio strateško partnerstvo s farmaceutskom kompanijom Polpharma u dijelu međusobne razmjene lijekova na recept i onih iz bezreceptnog dijela poslovanja, prijenosa proizvodnje oftalmoloških proizvoda bez konzervansa u Hrvatsku, te potencijalne suradnje na ruskom tržištu.

U prvoj polovici 2020., uspješno je odrađena prva pilot serija Tetrizolin serije, a do kraja godine realizirat će se pilot serije i za ostale proizvode koji su dio projekta. Dodatno su u tijeku pregovori za četiri nova projekta, čime se dodatno pokazuje da Polpharma Grupa koja je zastupljena u 35 zemalja svijeta ima veliki interes za JGL-om kao ugovornim proizvođačem.

BROJ ZAPOSLENIKA

Ukupan broj zaposlenika (bez zaposlenika na stručnom osposobljavanju) u JGL Grupi na dan 30. lipnja 2020. je 1.041 (na dan 30. lipnja 2019. broj je bio 984).

Od tog broja najveći broj zaposlenika radi na hrvatskom tržištu, njih 660 (JGL d.d., ZU Pablo i Adrialab d.o.o.), dok je na ruskom tržištu zaposleno 212 zaposlenika (Jadran LLC, JGL d.d. predstavništvo Rusija).

U JGL Pharmi radi ukupno 865 zaposlenika, dok u matičnoj tvrtki radi 605 zaposlenika.

Pregled broja zaposlenika na dan 30. lipnja 2019. i 2020. u JGL Grupi

	2019.	2020.
JGL d.d.	561	605
Tržište Hrvatska	445	484
Tržište Makedonija	5	5
Tržište Rusija	3	4
Tržište Bjelorusija	17	18
Tržište Ukrajina	50	52
Tržište Kazahstan	40	41
Tržište Kosovo	1	1
POVEZANA DRUŠTVA	423	436
JGL d.o.o. Beograd-Sopot	19	20
Farmis d.o.o. Sarajevo	26	26
JGL d.o.o. Ljubljana	5	6
Adrialab d.o.o. Rijeka	28	28
ZU Ljekarne Pablo	147	148
Jadran LLC Moskva	198	208
JGL GRUPA UKUPNO	984	1.041

AKTIVNOSTI ISTRAŽIVANJA I RAZVOJA

Ključan fokus svih aktivnosti Istraživanja i razvoja je na upravljanju projektima vlastitog razvoja i transfera tehnologija. U prvoj polovici 2020. godine je za razliku od prethodnih godina, veći angažman bio na temama transfera tehnologije.

U prvih šest mjeseci aktivno je bilo ukupno 24 projekata/tema u različitim fazama tehnološke zrelosti, od kojih je 17 proizvoda za JGL portfelj, a sedam se tema odnosilo na tehnološke transfere za partnere.

Ostale aktivnosti odnosile su se na pripremu dokumentacije za partnere i regulatorna tijela u sklopu registracijskih postupaka odnosno varijacija, te angažman u sklopu projekta Integra 2020.

NOVI PROIZVODI I REGISTRACIJE

U prvoj polovici 2020. godine uspješno je završeno 16 registracijskih procedura i osigurano ukupno 21 novih odobrenja za stavljanje proizvoda u promet (MA) u B2C poslovanju te je pokrenuto ukupno 18 registracijskih procesa na vlastitim tržištima s ciljem kontinuiranog širenja portfelja sukladno ciljevima kompanije. U dijelu širenja B2B poslovanja, kao regulatorna podrška partnerima, osigurano je i pokrenuto 14 registracijskih aktivnosti na tržište Indonezije i UAE, kao i u više EU zemalja bilo kroz DCP ili nacionalne procedure.

Nastavljeno je s radom na pripremi za certificiranje prema novoj EU regulativi (MDR) koja je trebala stupiti na snagu 26. svibnja 2020., međutim uslijed pandemije COVID-19 došlo je do odgode primjene Uredbe (EU) 2017/745 za medicinske proizvode na godinu dana, tj. do 26. svibnja 2021.

Isto tako, iako je došlo i do odgode primjene nove regulative za MD u EAU regiji sa 1. siječnja 2022. na 1. siječanj 2026. (na period od pet godina), zbog izuzetne važnosti MD portfelja za kompaniju i poslovanja kompanije u EAU regiji, nastavljeno je s pripremom za registraciju proizvoda prema novoj regulativi s ciljem osiguravanja nesmetanog prometovanja proizvodima od 1. siječnja 2026.

Od 1. siječnja 2020. u JGL je uveden novi sustav koji omogućuje potpunu prilagodbu novom regulatornom zahtjevu za elektronskom predajom dokumentacije za lijekove u Hrvatskoj, Sloveniji ali i ostatku EU za nacionalne postupke – eCTD.

U prvih šest mjeseci 2020. godine, na ukupno 10 JGL tržišta uspješno je, i u planiranom roku, lansiran 31 proizvod u B2C segmentu poslovanja. Od toga, na regiji Jugoistočne Europe lansirana su 23 proizvoda, te na ostalim tržištima njih osam. Najveći broj novih proizvoda lansiran je na tržištu Hrvatske, njih ukupno devet. Realizirana vrijednost primarne prodaje proizvoda lansiranih u prvoj polovici godine iznosila je 2,5 milijuna kuna s oko 70 tisuća komada prodanih pakiranja. Do kraja 2020. godine planira se realizirati još 37 lansiranja s iznosom primarne prodaje od 9,7 milijuna kuna.

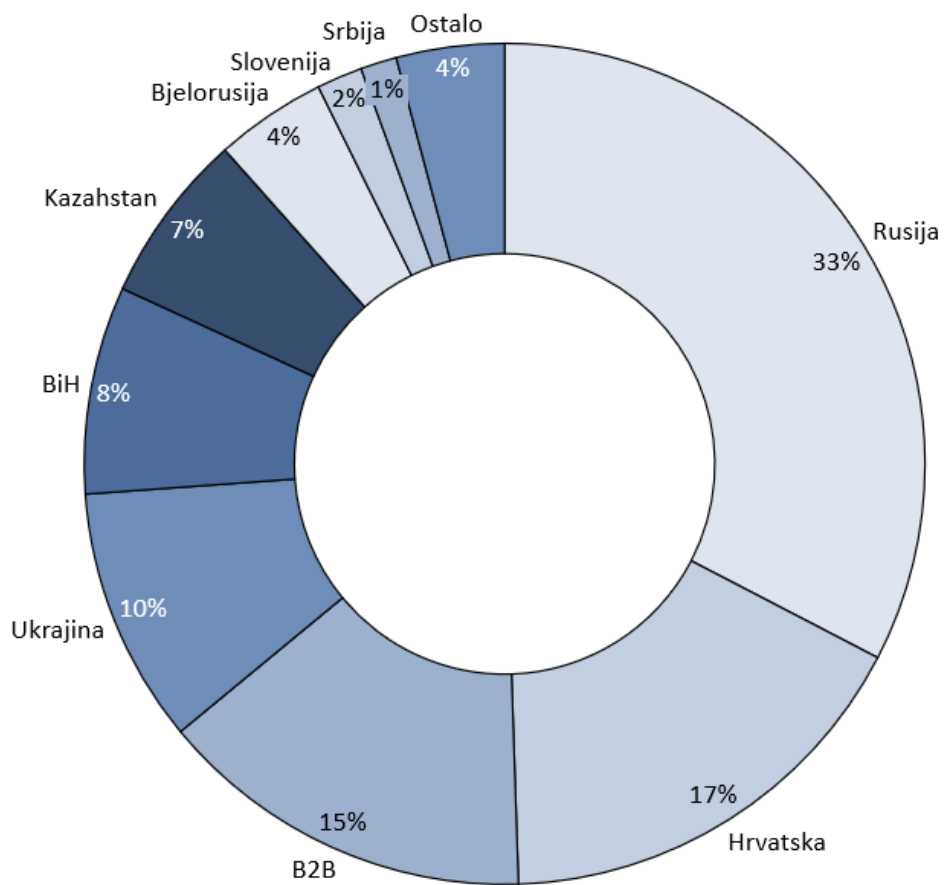
B2B POSLOVANJE

Tijekom prve polovice 2020. u B2B segmentu je realizirano 53,5 milijuna kuna prihoda, uz sedam novopotpisanih ugovora u B2B dijelu ugovorne proizvodnje, licenciranja i distribucije. Lansiran je ukupno 21 proizvod na postojeća i/ili nova tržišta od kojih valja istaknuti distribuciju JGL-ove Vizol S linije na tržišta Saudijske Arabije i Ujedinjenih Arapskih Emirata.

Uz to, Aqua Maris linija lansirana je na tržište Kambodže, a širenje linije realizirano je i na Tajlandu. Također, u izvještajnom je razdoblju lansiran Xylo HA proizvod pod partnerovim brendom na tržišta Češke, Slovačke, Rumunjske i Poljske, a širenje suradnje postignuto je i s talijanskim partnerom kroz lansiranje proizvoda na novih devet EU tržišta.

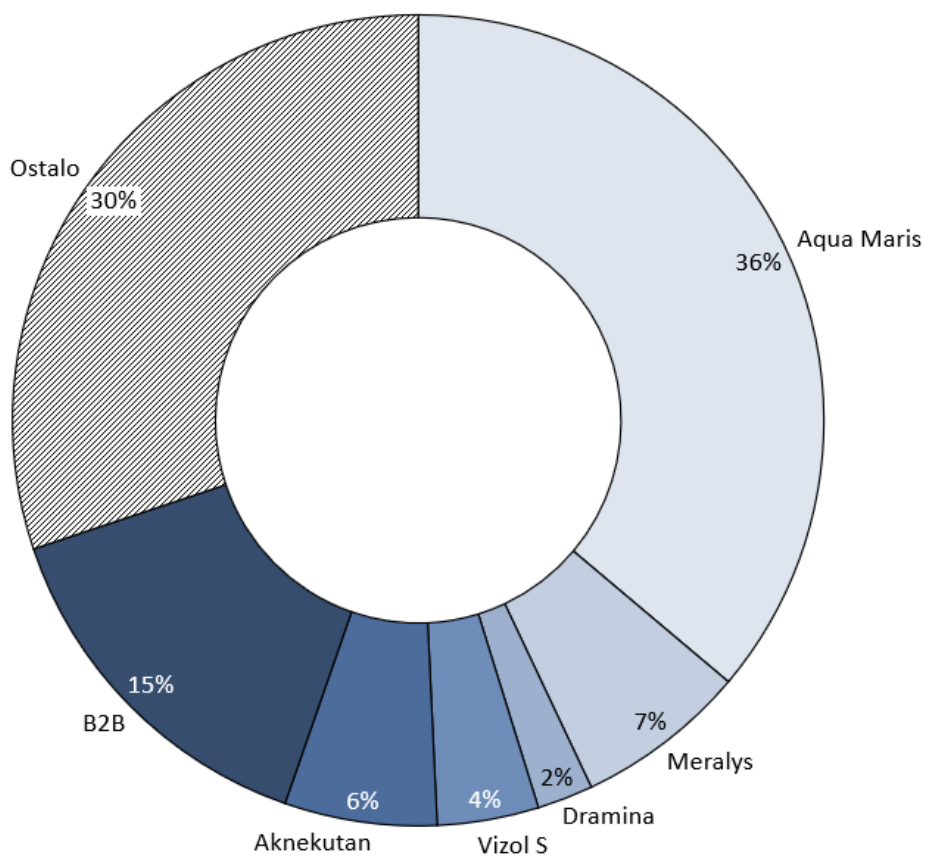
REZULTATI PRODAJE NA KLJUČNIM TRŽIŠTIMA

Struktura prodaje JGL Pharme po tržištima u periodu od 1. siječnja do 30. lipnja 2020.



REZULTATI PRODAJE KLJUČNIH BRENDOVA

Struktura prodaje JGL Pharme po brendovima u periodu od 1. siječnja do 30. lipnja 2020.

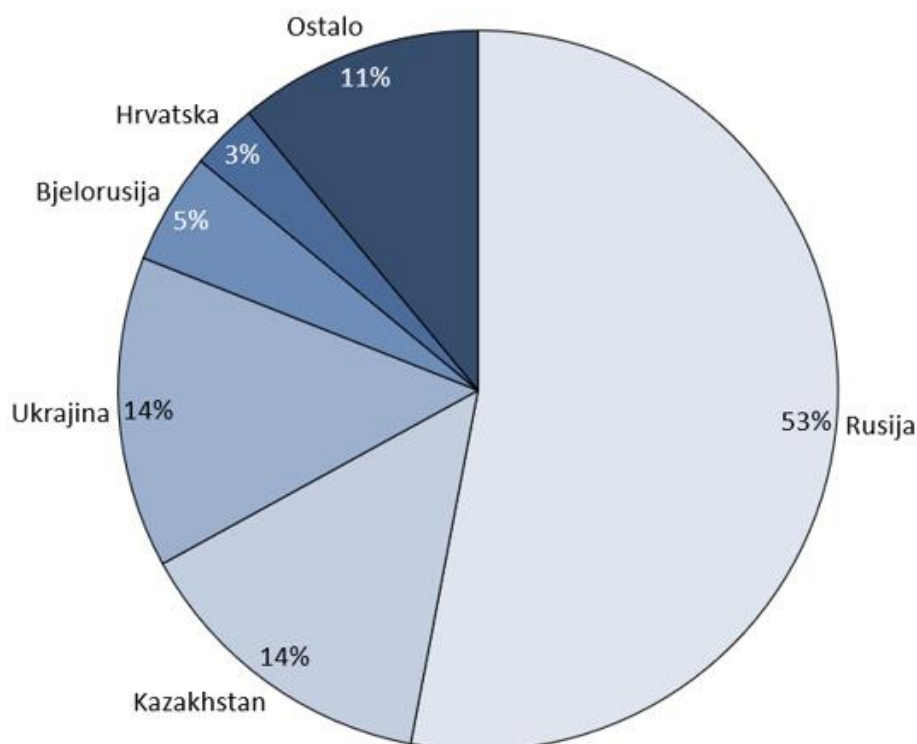


AQUA MARIS®

U prvoj polovici 2020. godine brend Aqua Maris ostvario je prodaju od 124,2 milijuna kuna. Tržište Rusije i dalje je tržište s najvećim udjelom u prodaji brenda Aqua Maris s 53 posto udjela u prodaji.

Nakon Rusije slijede tržišta Ukrajine i Kazahstana s 14 posto udjela, zatim Bjelorusije s pet posto, te Hrvatske s tri posto udjela.

Struktura prodaje brenda Aqua Maris po tržištima u periodu od 1. siječnja do 30. lipnja 2020.

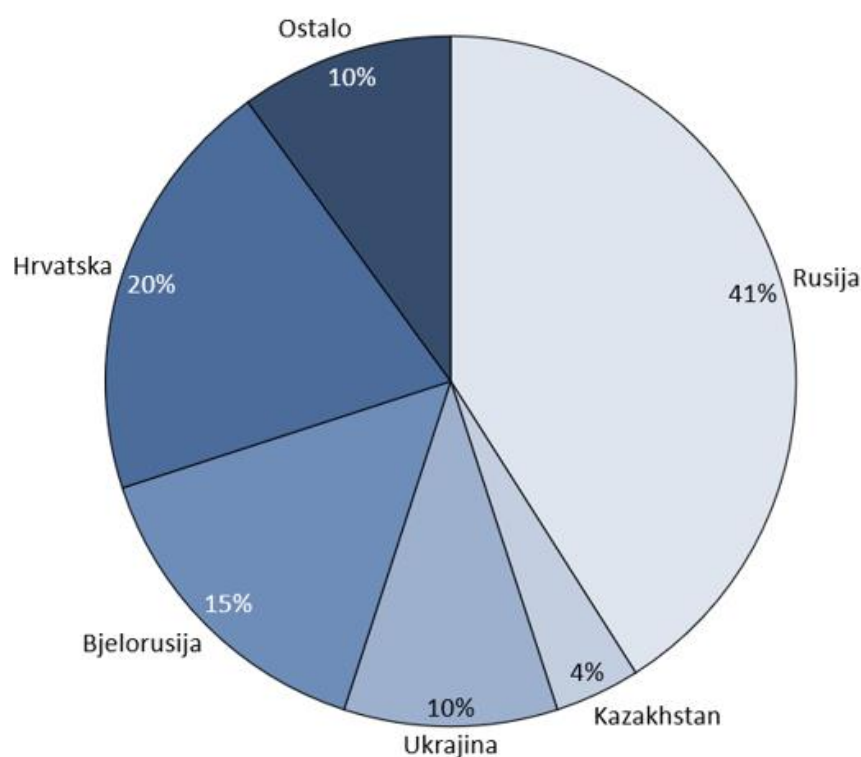


MERALYS

Ukupna prodaja brenda Meralys u prvoj polovici 2020. godine iznosila je 23,5 milijun kuna i rasla je 18 posto u odnosu na isti period prethodne godine. Najveći pokretači su rastuća tržišta – Bjelorusija, Kazahstan i Ukrajina. Na ključnim tržištima Rusije i Hrvatske Meralys održava stabilnu stopu rasta.

Tržište s najvećim udjelom u prodaji Meralysa je rusko s 41 posto udjela u prodaji. Slijedi Hrvatska s 20 posto, dok rastuća tržišta znatno povećavaju svoj udio u prodaji Meralysa.

Struktura prodaje brenda Meralys po tržištima u periodu od 1. siječnja do 30. lipnja 2020.

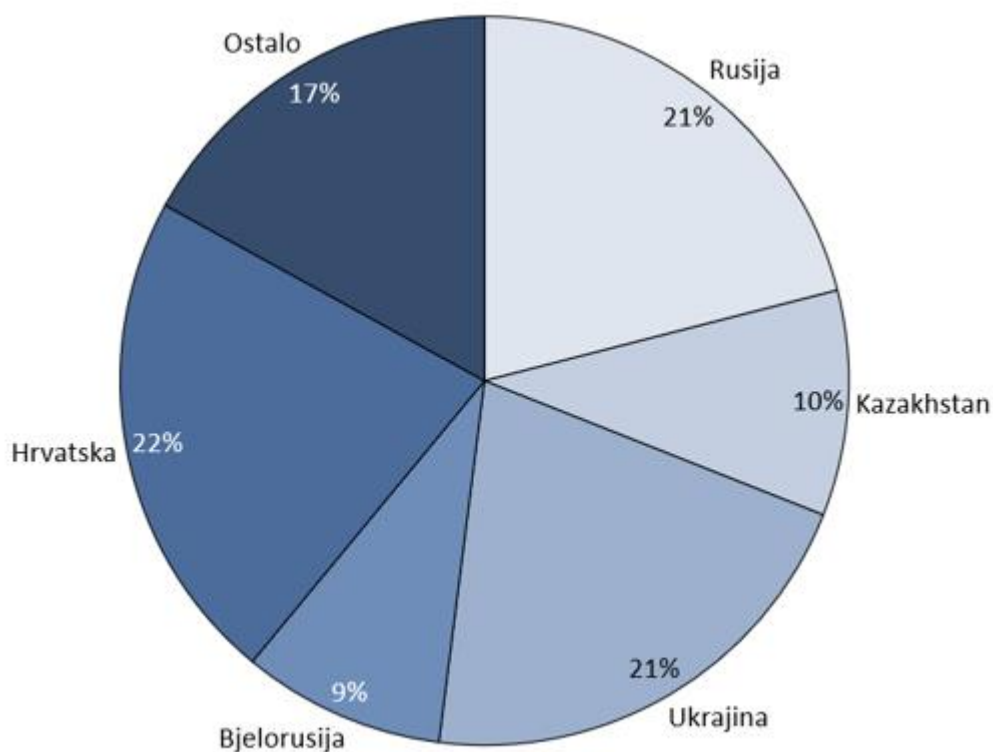


vizolS

Vizol S je brend s najvećim postotkom rasta prodaje u odnosu na isti period prethodne godine. U prvoj polovici 2020. godine, Vizol S je ostvario prodaju u iznosu od 13,9 milijun kuna, što predstavlja povećanje od 70 posto u odnosu na isti period prošle godine.

Rezultat ukupnog rasta brenda Vizol S je uspješno lansiranje brenda na tržišta CIS regije (Rusija, Bjelorusija, Ukrajina i Kazahstan) u 2018. godini.

Struktura prodaje brenda Vizol S po tržištima u periodu od 1. siječnja do 30. lipnja 2020.

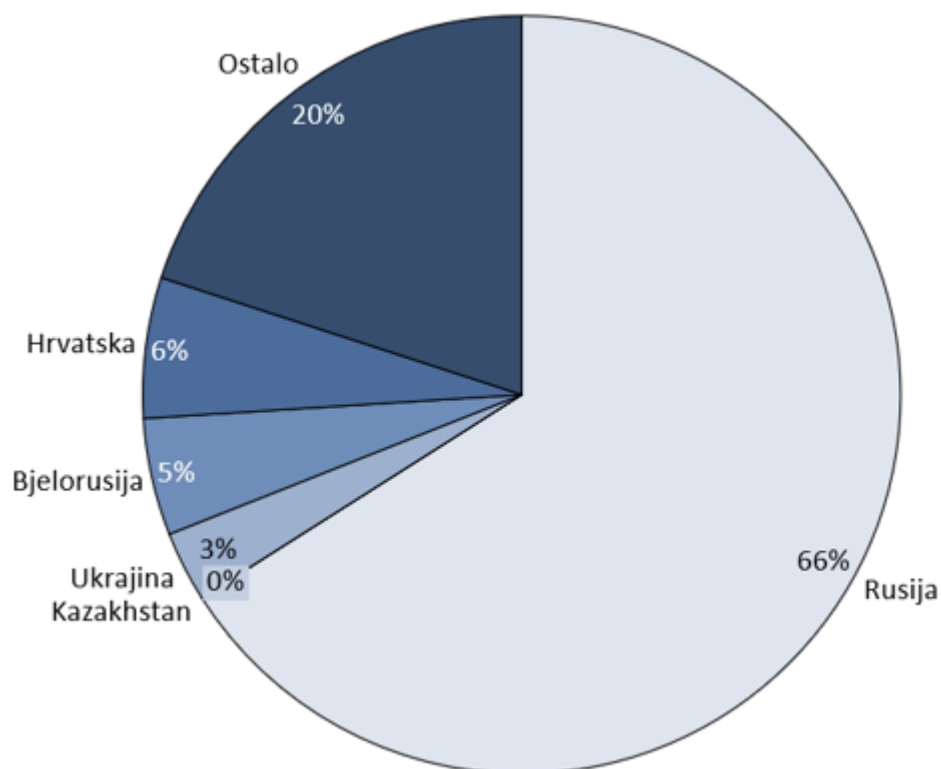


DRAMINA

Tijekom prve polovice 2020. godine, brend Dramina je ostvario prodaju od 7,7 milijuna kuna, što predstavlja značajno smanjenje u odnosu na isti period prethodne godine (-68,0%).

Pad prodaje Dramine, lijeka za prevenciju mučnine, povraćanja i/ili vrtoglavice povezane s bolesti kretanja, rezultat je globalnog smanjenja migracija i putovanja uzrokovanog COVID-19 pandemijom.

Struktura prodaje brenda Dramina po tržištima u periodu od 1. siječnja do 30. lipnja 2020.



SEGMENT LJEKARNIČKOG POSLOVANJA

ZU LJEKARNA PABLO

Ukupni prihodi zdravstvene ustanove za ljekarničku djelatnost „Ljekarna Pablo“, lanca kojeg čini 30 ljekarni, u prvoj polovici 2020. godine dosegli su 93 milijuna kuna, što u odnosu na isti period 2019. godine čini rast od 15 posto.

Pri tome, prihod od prodaje u periodu od siječnja do lipnja 2020. iznosi 85,9 milijuna kuna, što je također povećanje od 15 posto u odnosu na 2019.

Rezultat razdoblja iznosi 3,92 milijuna kuna. Ljekarna Pablo trenutno ima 149 zaposlenih.

SEGMENT KOZMETIKE I DIJETETIKE

ADRIALAB d.o.o.

Prvu polovicu 2020. godine u Adrialabu su obilježili rast operativne profitabilnosti (EBITDA) po stopi od četrnaest posto - na tri milijuna kuna. EBITDA marža tako iznosi 31,8 posto. Rast profitabilnosti posljedica je brze reakcije na pandemiju COVID-19 koja je rezultirala povećanjem prihoda u prodajnom kanalu ljekarni od 50 posto, a rast je zabilježen i kroz trgovačke lance (šest posto). Rast je ostvaren uz povećanje operativnih troškova od samo tri posto što je pridonijelo visokim indeksima profitabilnosti.

Od početka godine od JGL-a je preuzeta i veleprodaja Holyplant sirupa čime je kompletirana ova linija proizvoda za ljepotu i zdravlje. Dodatno je u prvoj polovici godine i ostvaren i značajan rast prihoda na plasmanu proizvoda kroz matičnu kompaniju JGL d.d. po stopi od 113 posto, što je rezultiralo ukupnim prihodima u izvještajnom razdoblju od 9,5 milijuna kuna.

U prvoj polovici 2020. godine Adrialab d.o.o. je kao i proteklih godina, sa svojom linijom Dječja mast JGL, zadržao lidersku poziciju u segmentu proizvoda za njegu pelenske regije beba s tržišnim udjelom od preko 50 posto, uz blagi rast prodaje.

RIZICI, IZLOŽENOST I ZAŠTITA

Valutni rizik

S obzirom da posluje na međunarodnom tržištu JGL Grupa posljedično je izložena valutnom riziku, primarno u valutama EUR/RUB. Promjena tečajeva između navedenih valuta i HRK mogu utjecati na rezultate budućih poslovnih operacija i budućeg novčanog tijeka JGL Grupe.

JGL d.d. fakturira proizvode za rusko tržište u ruskoj rublji. Tijekom 2020. godine na trend slabljenja tečaja rublje imale su snažan utjecaj kriza uzrokovana COVID-19 virusom, politička nestabilnost između Rusije i SADa, u kombinaciji s padom cijene barela nafte na svjetskim tržištima i ostalim makroekonomskim utjecajima.

U prvoj polovici 2020. godine ionako volatilan tečaj ruske rublje, dodatno je oslabila svjetska kriza i u periodu od pola godine oslabio je oko 15 % u odnosu na EUR. Prosječni tečaj RUB/EUR iznosi 76,67, u odnosu na tečaj u drugoj polovici 2019. godine kada je on bio 73,44.



Izvor: ECB

JGL d.d. fakturira proizvode u Ukrajini i Kazahstanu u EUR, ali uslijed devalvacije lokalne valute (tenge i grivnje) zadnjih godina dolazi do pada vrijednosti u odnosu na EUR. Tako dolazi do pada kupovne moći lokalnog stanovništva, što posljedično može negativno utjecati na prodaju JGL d.d.

Rizik likvidnosti

Rizik likvidnosti manifestira se kao opasnost da kompanija neće moći izvršavati svoje obveze prema vjerovnicima. Grupa upravlja rizikom likvidnosti održavanjem dostatne količine novca i obrtnog kapitala te kroz ugovaranje povoljnih kreditnih okvira u različitim poslovnim bankama, koji omogućuju brzo povlačenje kratkoročnih sredstava uz povoljne uvjete.

Matična kompanija, koja snosi najveći teret rizika likvidnosti upravlja rizikom likvidnosti održavanjem dovoljne količine gotovine na poslovnim računima te kroz ugovaranje povoljnih kreditnih okvira u poslovnim bankama, koji omogućuju brzo povlačenje kratkoročnih sredstava uz povoljne uvjete.

Ugovoreni kratkoročni limiti u poslovnim bankama na raspolaganju JGL-u na 30. lipnja 2020.

Kreditor	Raspon ugovorenih iznosa okvira (EUR)
Erste & Steiermärkische Bank d.d.	
OTP Banka d.d.	Iznosi odobrenih okvira su u rasponu od 1.000.000 do 2.000.000 EUR
Sberbank d.d.	
UKUPNO	4.700.000 EUR

Rizik zaduženosti

Rizik zaduženosti je opasnost s kojom se suočavaju mnoga društva, a manifestira se kao preveliki stupanj zaduženosti čime se gubi financijska fleksibilnost. Prezadužena društva mogu imati probleme pri pronalaženju novih investitora, te se suočavaju s rizikom bankrota. Međutim, ukoliko je stupanj zaduženosti pod kontrolom i redovno se prati kroz vrijeme, a posuđena sredstva se koriste na pravi način, zaduženost može rezultirati porastom povrata na investirano.

Na dan 30. lipnja 2020. dugoročni kredit HBOR-a iznosi 192.767.890,50 kune, te dugoročne obveze po financijskim kreditima za nabavku opreme iznose 29.696.125,28 kune. JGL d.d. ima obveze prema imateljima obveznica pod oznakom HRJDGLO20CA4, u iznosu 46.764.260 kn s rokom dospjeća 21.12.2020., te novo izdanje obveznica pod oznakom HRJDGLO24XA2, u iznosu 130.000.000 kn s rokom dospjeća 18.12.2024.

Smanjivanjem zaduženosti, te kraćim rokovima naplate potraživanja JGL Grupa je postigla financijsku stabilnost.

Rizik nenaplate potraživanja

Kreditni rizik vezan za potraživanja od kupaca je ograničen zbog rasprostranjenosti tih potraživanja po raznim zemljopisnim područjima i kupcima. Naime, 76% potraživanja od kupaca se odnosi na potraživanja od inozemnih kupaca. Društvo se nastoji zaštititi ishodenjem instrumenata osiguranja plaćanja i selekcijom kupaca na temelju procjene boniteta. Kako bi dodatno zaštitili naplatu svojih inozemnih potraživanja, od 2003. godine osiguravamo potraživanja od kupaca u Rusiji, a od 2011. osiguravamo i potraživanja od kupaca iz ostalih zemalja (CIS, JIE, Globalna tržišta).

Polugodišnji izvještaj posloводства JGL Grupa

Društvo raspolaže policama osiguranja izvoznih potraživanja ugovorenim kod HBOR-a (Hrvatska banka za obnovu i razvitak) i HKO-a (Hrvatsko kreditno osiguranje). Osigurana su potraživanja većine inozemnih kupaca koji imaju ugovorenu odgodu plaćanja, izuzev nekoliko kupaca u regiji CIS i EU.

Prelaskom na novi model poslovanja i osnivanjem povezanog poduzeća LLC JADRAN u Rusiji od travnja 2017. godine prestaje osiguranje izvoza u Rusiju preko HBOR-a i nastavljaju se osiguravati potraživanja lokalno u Rusiji preko osiguravajuće kuće Euler Hermes. Društvo kontinuirano radi s navedenim partnerima na povećanju udjela osiguranih kupaca u ukupnom iznosu potraživanja.

Pregled osiguranih svota po zemljama 30. lipnja 2020. godini u eurima

ZEMLJA	EUR
KAZAHSTAN	3.900.000
UKRAJINA	4.200.000
BJELORUSIJA	1.770.000
OSTALE ZEMLJE	4.160.000
UKUPNO	14.430.000

Društvo je dio zdravstvenog sustava i posredno je podložno riziku ročnosti naplate. Rizik sigurnosti potraživanja u ljekarničkom sustavu se smanjuje tržišnom pozicijom povezanog društva LJEKARNA PABLO koja svoju nabavu od veletrgovanja koncipira temeljem udjela pojedine veletrgovanja u prodaji JGL-a. Gotovo 90% veletrgovačke prodaje u Hrvatskoj JGL osigurava usmjerenjem politike nabave svog povezanog društva, pa rizik sigurnosti naplate gotovo da ne postoji. Rokovi naplate potraživanja od HZZO-a su uslijed COVID-19 krize nešto usporili, sa prijašnjih 75-90 dana su narasli na 100-120 dana.

BUDUĆI RAZVOJ TVRTKE

JGL Grupi predstoji druga polovica 2020. godine u kojoj će se nastaviti s istom poslovnom strategijom koja uključuje još bržu i fokusiraniju prilagodbu potrebama kupaca, prodaji i izvozu, kao i dodatno širenje suradnji u ključnim terapijskim segmentima oftalmologije i otorinolaringologije.

Najveća ulaganja usmjerit će se prema JGL-ovom Aqua Maris i Meralys portfelju za prevenciju i higijenu u predstojećoj sezoni prehlade, gripe i virusa. Također, s obzirom da nas nove okolnosti života i rada sve više vežu uz boravak u zatvorenim, klimatiziranim prostorima, pred raznim elektronskim ekranima, predviđen je i porast potražnje za visokokvalitetnim Vizol S rješenjima bez konzervansa za probleme suhog i crvenog oka.

Povoljna financijska pozicija kompaniji omogućuje nastavak ulaganja i u zaposlenike, a slijedi i projekt INTEGRA 2020, odnosno novi investicijski ciklus u tehnološke kapacitete i sposobnosti te istraživanje i razvoj, čime se JGL svrstava u rang tvrtki koje u vlastiti razvoj ulažu znatno više o europskog prosjeka.

Novom investicijom na Svilnom, cilj je visoko podići razvojno-tehnološku kompetentnost i globalnu konkurentnost u odabranim terapijskim segmentima, te donijeti novu, razvojnu dimenziju budućnosti JGL-a na putu stabilnog i održivog rasta.

Mislav Vučić, izvršni direktor



IZJAVA O ODGOVORNOSTI IZVRŠNOG DIREKTORA

Izvršni direktor je, prema Zakonu o računovodstvu, odgovoran za pripremu konsolidiranih financijskih izvještaja koji daju istinit i fer prikaz financijskog stanja Grupe i rezultata njegovog poslovanja u skladu s primijenjenim računovodstvenim politikama te za održavanje adekvatne računovodstvene evidencije koja omogućuje pripremu takvih financijskih izvještaja u svakom trenutku. Izvršni direktor ima opću odgovornost za poduzimanje koraka koji bi joj, u razumnoj mjeri, omogućili očuvanje imovine Grupe i otkrivanje i sprečavanje prijevara ili drugih nepravilnosti.

Izvršni direktor je odgovoran za odabir prikladnih računovodstvenih politika koje su u skladu s primijenjenim računovodstvenim standardima, koje treba konzistentno primjenjivati, imati razumne i oprezne prosudbe i procjene, te pripremati financijske izvještaje u skladu s načelom neograničenog vremena poslovanja osim ako je pretpostavka da će Grupa nastaviti poslovati neprikladna.

Izvršni direktor opravdano očekuje da Grupa ima odgovarajuća sredstva za nastavak poslovanja u doglednoj budućnosti.

Ovi izvještaju predstavljaju konsolidirane izvještaje Grupe.

Konsolidirane financijske izvještaje odobrio je Izvršni direktor 27. kolovoza 2020. godine, što se potvrđuje potpisom.

Za JGL d.d. 22

JGL d.d.
Svilno 20 Rijeka

Mislav Vučić, Izvršni direktor