



Polugodišnji izvještaj posloводства JGL Grupa | 2018.



**Prilog 1.**

Razdoblje izvještavanja:

1.1.2018

do

30.6.2018

**Tromjesečni financijski izvještaj poduzetnika TFI-POD**

Matični broj (MB): 03715957

Matični broj subjekta (MBS): 040004561

Osobni identifikacijski broj  
(OIB): 20950636972

Tvrtna izdavatelja: JGL d.d.

Poštanski broj i mjesto: 51000

Rijeka

Ulica i kućni broj: Svično 20

Adresa e-pošte: jgl@jgl.hr

Internet adresa: www.jgl.hr

Šifra i naziv općine/grada: 373 Rijeka

Šifra i naziv županije: 8 Primorsko-goranska

Broj zaposlenih: 526

(krajem izvještajnog razdoblja)

Konsolidirani izvještaj: NE

Šifra NKD-a: 2120

Tvrtna subjekata konsolidacije (prema MSFI):

Sjedište:

MB:

Knjigovodstveni servis:

Osoba za kontakt: Crnković Verica

(unosi se samo prezime i ime osobe za kontakt)

Telefon: 051 660 710

Telefaks: 051 660 711

Adresa e-pošte: verica.crnkovic@jgl.hr

Prezime i ime: Mislav Vučić

(osoba ovlaštene za zastupanje)

**Dokumentacija za objavu:**

1. Financijski izvještaji (bilanca, račun dobiti i gubitka, izvještaj o novčanom tijeku, izvještaj o promjenama kapitala i bilješke uz financijske izvještaje)
2. Međuizvještaj posloводства,
3. Izjavu osoba odgovornih za sastavljanje izvještaja izdavatelja.

M.P.

(potpis osobe ovlaštene za zastupanje)

**BILANCA**  
stanje na dan 30.06.2018.

Obveznik: JGL d.d.			
Naziv pozicije	AOP oznaka	Prethodno razdoblje	Tekuće razdoblje
1	2	3	4
<b>A) POTRAŽIVANJA ZA UPISANI A NEUPLAĆENI KAPITAL</b>	<b>001</b>		
<b>B) DUGOTRAJNA IMOVINA (003+010+020+029+033)</b>	<b>002</b>	589.495.684	615.632.242
<b>I. NEMATERIJALNA IMOVINA (004 do 009)</b>	<b>003</b>	48.714.279	53.788.046
1. Izdaci za razvoj	<b>004</b>	13.292.844	12.477.288
2. Koncesije, patenti, licencije, robne i uslužne marke, softver i ostala prava	<b>005</b>	6.824.383	5.922.220
3. Goodwill	<b>006</b>		
4. Predumovi za nabavu nematerijalne imovine	<b>007</b>		
5. Nematerijalna imovina u pripremi	<b>008</b>	24.142.303	30.716.307
6. Ostala nematerijalna imovina	<b>009</b>	4.454.749	4.672.231
<b>II. MATERIJALNA IMOVINA (011 do 019)</b>	<b>010</b>	472.270.143	476.332.934
1. Zemljište	<b>011</b>	40.319.705	40.328.585
2. Građevinski objekti	<b>012</b>	238.724.081	235.500.707
3. Postrojenja i oprema	<b>013</b>	161.333.255	158.214.460
4. Alati, pogonski inventar i transportna imovina	<b>014</b>	9.101.238	8.664.241
5. Biološka imovina	<b>015</b>		
6. Predumovi za materijalnu imovinu	<b>016</b>	12.045	16.527
7. Materijalna imovina u pripremi	<b>017</b>	5.076.475	15.905.070
8. Ostala materijalna imovina	<b>018</b>	832.480	832.480
9. Ulaganje u nekretnine	<b>019</b>	16.870.864	16.870.864
<b>III. DUGOTRAJNA FINACIJSKA IMOVINA (021 do 028)</b>	<b>020</b>	60.192.440	77.192.440
1. Udjeli (dionice) kod povezanih poduzetnika	<b>021</b>	59.009.865	76.009.865
2. Dani zajmovi povezanim poduzetnicima	<b>022</b>		
3. Sudjelujući interesi (udjeli)	<b>023</b>	1.182.575	1.182.575
4. Zajmovi dani poduzetnicima u kojima postoje sudjelujući interesi	<b>024</b>		
5. Ulaganja u vrijednosne papire	<b>025</b>		
6. Dani zajmovi, depoziti i slično	<b>026</b>		
7. Ostala dugotrajna financijska imovina	<b>027</b>		
8. Ulaganja koja se obračunavaju metodom udjela	<b>028</b>		
<b>IV. POTRAŽIVANJA (030 do 032)</b>	<b>029</b>	0	0
1. Potraživanja od povezanih poduzetnika	<b>030</b>		
2. Potraživanja po osnovi prodaje na kredit	<b>031</b>		
3. Ostala potraživanja	<b>032</b>		
<b>V. ODGOĐENA POREZNA IMOVINA</b>	<b>033</b>	8.318.822	8.318.822
<b>C) KRATKOTRAJNA IMOVINA (035+043+050+058)</b>	<b>034</b>	492.702.654	477.468.266
<b>I. ZALIHE (036 do 042)</b>	<b>035</b>	130.267.900	163.888.019
1. Sirovine i materijal	<b>036</b>	46.106.296	64.074.873
2. Proizvodnja u tijeku	<b>037</b>		
3. Gotovi proizvodi	<b>038</b>	69.492.913	84.592.222
4. Trgovačka roba	<b>039</b>	1.888.227	2.490.313
5. Predumovi za zalihe	<b>040</b>	37.387	0
6. Dugotrajna imovina namijenjena prodaji	<b>041</b>	12.743.077	12.730.611
7. Biološka imovina	<b>042</b>		
<b>II. POTRAŽIVANJA (044 do 049)</b>	<b>043</b>	306.275.975	259.496.225
1. Potraživanja od povezanih poduzetnika	<b>044</b>	190.044.285	142.057.236
2. Potraživanja od kupaca	<b>045</b>	110.250.669	104.217.499
3. Potraživanja od sudjelujućih poduzetnika	<b>046</b>	421	0
4. Potraživanja od zaposlenika i članova poduzetnika	<b>047</b>	4.211	43.369
5. Potraživanja od države i drugih institucija	<b>048</b>	3.523.118	5.923.324
6. Ostala potraživanja	<b>049</b>	2.453.271	7.254.797
<b>III. KRATKOTRAJNA FINACIJSKA IMOVINA (051 do 057)</b>	<b>050</b>	45.611.933	39.268.779
1. Udjeli (dionice) kod povezanih poduzetnika	<b>051</b>		
2. Dani zajmovi povezanim poduzetnicima	<b>052</b>	45.244.394	38.901.240
3. Sudjelujući interesi (udjeli)	<b>053</b>		
4. Zajmovi dani poduzetnicima u kojima postoje sudjelujući interesi	<b>054</b>		
5. Ulaganja u vrijednosne papire	<b>055</b>		
6. Dani zajmovi, depoziti i slično	<b>056</b>	367.539	367.539
7. Ostala financijska imovina	<b>057</b>		
<b>IV. NOVAC U BANCI I BLAGAJNI</b>	<b>058</b>	10.546.846	14.815.243
<b>D) PLAĆENI TROŠKOVI BUDUĆEG RAZDOBLJA I OBRAČUNATI PRIHODI</b>	<b>059</b>	1.285.245	462.753
<b>E) UKUPNO AKTIVA (001+002+034+059)</b>	<b>060</b>	1.083.483.583	1.093.563.261
<b>F) IZVANBILANČNI ZAPISI</b>	<b>061</b>	90.699.842	90.463.231

<b>PASIVA</b>			
<b>A) KAPITAL I REZERVE (063+064+065+071+072+075+078)</b>	<b>062</b>	542.372.252	551.965.573
I. TEMELJNI (UPISANI) KAPITAL	<b>063</b>	118.472.000	118.472.000
II. KAPITALNE REZERVE	<b>064</b>	13.651.335	13.651.335
III. REZERVE IZ DOBITI (066+067-068+069+070)	<b>065</b>	32.384.389	39.057.836
1. Zakonske rezerve	<b>066</b>	29.200.363	35.873.810
2. Rezerve za vlastite dionice	<b>067</b>	8.742.847	8.236.347
3. Vlastite dionice i udjeli (odbitna stavka)	<b>068</b>	7.699.600	7.193.100
4. Statutarne rezerve	<b>069</b>		
5. Ostale rezerve	<b>070</b>	2.140.779	2.140.779
IV. REVALORIZACIJSKE REZERVE	<b>071</b>		
V. ZADRŽANA DOBIT ILI PRENESENI GUBITAK (073-074)	<b>072</b>	307.060.028	366.247.247
1. Zadržana dobit	<b>073</b>	307.060.028	366.247.247
2. Prenešeni gubitak	<b>074</b>		
VI. DOBIT ILI GUBITAK POSLOVNE GODINE (076-077)	<b>075</b>	70.804.500	14.537.155
1. Dobit poslovne godine	<b>076</b>	70.804.500	14.537.155
2. Gubitak poslovne godine	<b>077</b>		
VII. MANJINSKI INTERES	<b>078</b>		
<b>B) REZERVIRANJA (080 do 082)</b>	<b>079</b>	1.093.963	1.093.963
1. Rezerviranja za mirovine, otpremnine i slične obveze	<b>080</b>	849.963	849.963
2. Rezerviranja za porezne obveze	<b>081</b>		
3. Druga rezerviranja	<b>082</b>	244.000	244.000
<b>C) DUGOROČNE OBVEZE (084 do 092)</b>	<b>083</b>	429.252.772	410.286.261
1. Obveze prema povezanim poduzetnicima	<b>084</b>		
2. Obveze za zajmove, depozite i slično	<b>085</b>		
3. Obveze prema bankama i drugim financijskim institucijama	<b>086</b>	299.960.711	280.874.970
4. Obveze za predujmove	<b>087</b>		
5. Obveze prema dobavljačima	<b>088</b>		
6. Obveze po vrijednosnim papirima	<b>089</b>	129.292.061	129.411.291
7. Obveze prema poduzetnicima u kojima postoje sudjelujući interesi	<b>090</b>		
8. Ostale dugoročne obveze	<b>091</b>		
9. Odgođena porezna obveza	<b>092</b>		
<b>D) KRATKOROČNE OBVEZE (094 do 105)</b>	<b>093</b>	104.235.168	124.679.553
1. Obveze prema povezanim poduzetnicima	<b>094</b>	2.270.953	1.506.709
2. Obveze za zajmove, depozite i slično	<b>095</b>		
3. Obveze prema bankama i drugim financijskim institucijama	<b>096</b>	17.813.247	9.904.527
4. Obveze za predujmove	<b>097</b>	353.487	230.072
5. Obveze prema dobavljačima	<b>098</b>	68.351.129	93.131.312
6. Obveze po vrijednosnim papirima	<b>099</b>	3.700.000	5.900.000
7. Obveze prema poduzetnicima u kojima postoje sudjelujući interesi	<b>100</b>		
8. Obveze prema zaposlenicima	<b>101</b>	4.337.305	3.511.192
9. Obveze za poreze, doprinose i slična davanja	<b>102</b>	4.294.491	2.311.464
10. Obveze s osnovne udjela u rezultatu	<b>103</b>	21.768	6.687.702
11. Obveze po osnovi dugotrajne imovine namijenjene prodaji	<b>104</b>		
12. Ostale kratkoročne obveze	<b>105</b>	3.092.788	1.496.575
<b>E) ODGOĐENO PLAĆANJE TROŠKOVA I PRIHOD BUDUĆEGA RAZDOBLJA</b>	<b>106</b>	6.529.428	5.537.911
<b>F) UKUPNO – PASIVA (062+079+083+093+106)</b>	<b>107</b>	1.083.483.583	1.093.563.261
<b>G) IZVANBILANČNI ZAPISI</b>	<b>108</b>	90.699.842	90.463.231
<b>DODATAK BILANCI (popunjava poduzetnik koji sastavlja konsolidirani financijski izvještaj)</b>			
<b>A) KAPITAL I REZERVE</b>			
1. Pripisano imateljima kapitala matice	<b>109</b>		
2. Pripisano manjinskom interesu	<b>110</b>		

Napomena 1.: Dodatak bilanci popunjavaju poduzetnici koji sastavljaju konsolidirane financijske izvještaje.

**RACUN DOBITI I GUBITKA**  
u razdoblju 01.01.2018. do 30.06.2018.

Obveznik: JGL d.d.

Naziv pozicije	AOP oznaka	Prethodno razdoblje		Tekuće razdoblje	
		Kumulativno	Tromjesečje	Kumulativno	Tromjesečje
1	2	3	4	5	6
<b>I. POSLOVNI PRIHODI (112+113)</b>	<b>111</b>	344.580.736	0	221.782.950	0
1. Prihodi od prodaje	112	194.330.351		219.190.889	
2. Ostali poslovni prihodi	113	150.250.385		2.592.061	
<b>II. POSLOVNI RASHODI (115+116+120+124+125+126+129+130)</b>	<b>114</b>	270.164.844	0	185.621.850	0
1. Promjene vrijednosti zaliha proizvodnje u tijeku i gotovih proizvoda	115	-446.634		-14.675.278	
2. Materijalni troškovi (117 do 119)	116	181.132.828	0	129.344.885	0
a) Troškovi sirovina i materijala	117	77.158.249		93.573.011	
b) Troškovi prodane robe	118	1.704.450		3.059.495	0
c) Ostali vanjski troškovi	119	102.270.129		32.712.379	
3. Troškovi osoblja (121 do 123)	120	51.172.826	0	39.446.677	0
a) Neto plaće i nadnice	121	32.384.697		24.021.405	
b) Troškovi poreza i doprinosa iz plaća	122	10.756.222		10.048.274	
c) Doprinosi na plaće	123	8.031.907		5.376.998	
4. Amortizacija	124	17.638.512		15.793.574	
5. Ostali troškovi	125	12.208.316		10.768.141	
6. Vrijednosno usklađivanje (127+128)	126	0	0	0	0
a) dugotrajne imovine (osim financijske imovine)	127				
b) kratkotrajne imovine (osim financijske imovine)	128	0		0	
7. Rezerviranja	129				
8. Ostali poslovni rashodi	130	8.458.996		4.943.851	
<b>III. FINANCIJSKI PRIHODI (132 do 136)</b>	<b>131</b>	13.413.102	0	3.305.427	0
1. Kamate, tečajne razlike, dividende i slični prihodi iz odnosa s povezanim poduzetnicima	132	457.465		1.597.307	
2. Kamate, tečajne razlike, dividende, slični prihodi iz odnosa s nepovezanim poduzetnicima i drugim osobama	133	9.129.617		1.682.083	
3. Dio prihoda od pridruženih poduzetnika i sudjelujućih interesa	134	24.356		26.037	
4. Nerealizirani dobiti (prihodi) od financijske imovine	135	3.122.667		0	
5. Ostali financijski prihodi	136	678.997		0	
<b>IV. FINANCIJSKI RASHODI (138 do 141)</b>	<b>137</b>	43.355.012	0	24.929.372	0
1. Kamate, tečajne razlike i drugi rashodi s povezanim poduzetnicima	138	518.415		5.266.649	
2. Kamate, tečajne razlike i drugi rashodi iz odnosa s nepovezanim poduzetnicima i drugim osobama	139	31.432.195		19.662.723	
3. Nerealizirani gubici (rashodi) od financijske imovine	140	0		0	
4. Ostali financijski rashodi	141	11.404.402		0	
<b>V. UDIO U DOBITI OD PRIDRUŽENIH PODUZETNIKA</b>	<b>142</b>				
<b>VI. UDIO U GUBITKU OD PRIDRUŽENIH PODUZETNIKA</b>	<b>143</b>				
<b>VII. IZVANREDNI - OSTALI PRIHODI</b>	<b>144</b>				
<b>VIII. IZVANREDNI - OSTALI RASHODI</b>	<b>145</b>				
<b>IX. UKUPNI PRIHODI (111+131+142 + 144)</b>	<b>146</b>	357.993.838	0	225.088.377	0
<b>X. UKUPNI RASHODI (114+137+143 + 145)</b>	<b>147</b>	313.519.856	0	210.551.222	0
<b>XI. DOBIT ILI GUBITAK PRIJE OPOREZIVANJA (146-147)</b>	<b>148</b>	44.473.982	0	14.537.155	0
1. Dobit prije oporezivanja (146-147)	149	44.473.982	0	14.537.155	0
2. Gubitak prije oporezivanja (147-146)	150	0	0	0	0
<b>XII. POREZ NA DOBIT</b>	<b>151</b>	63.227		24.116	
<b>XIII. DOBIT ILI GUBITAK RAZDOBLJA (148-151)</b>	<b>152</b>	44.410.755	0	14.513.039	0
1. Dobit razdoblja (149-151)	153	44.410.755	0	14.513.039	0
2. Gubitak razdoblja (151-148)	154	0	0	0	0

**DODATAK RDG-u (popunjavanje poduzetnik koji sastavlja konsolidirani financijski izvještaj)****XIV. DOBIT ILI GUBITAK RAZDOBLJA**

1. Pripisana imateljima kapitala matice	155				
2. Pripisana manjinskom interesu	156				

**IZVJEŠTAJ O OSTALOJ SVEOBUHVAATNOJ DOBITI (popunjavanje poduzetnik obveznik primjene MSFI-a)**

<b>I. DOBIT ILI GUBITAK RAZDOBLJA (= 152)</b>	<b>157</b>	44.410.755	0	14.513.039	0
<b>II. OSTALA SVEOBUHVAATNA DOBIT/GUBITAK PRIJE POREZA (159 do 165)</b>	<b>158</b>	0	0	0	0
1. Tečajne razlike iz preračuna inozemnog poslovanja	159				
2. Promjene revalorizacijskih rezervi dugotrajne materijalne i	160				
3. Dobit ili gubitak s osnove ponovnog vrednovanja financijske	161				
4. Dobit ili gubitak s osnove učinkovite zaštite novčanog toka	162				
5. Dobit ili gubitak s osnove učinkovite zaštite neto ulaganja u inozemstvu	163				
6. Udio u ostaloj sveobuhvatnoj dobiti/gubitku pridruženih poduzetnika	164				
7. Aktuarski dobici/gubici po planovima definiranih primanja	165				
<b>III. POREZ NA OSTALU SVEOBUHVAATNU DOBIT RAZDOBLJA</b>	<b>166</b>				
<b>IV. NETO OSTALA SVEOBUHVAATNA DOBIT ILI GUBITAK</b>	<b>167</b>	0	0	0	0
<b>V. SVEOBUHVAATNA DOBIT ILI GUBITAK RAZDOBLJA (157+167)</b>	<b>168</b>	44.410.755	0	14.513.039	0

**DODATAK Izvještaju o ostaloj sveobuhvatnoj dobiti (popunjavanje poduzetnik koji sastavlja konsolidirani financijski izvještaj)****VI. SVEOBUHVAATNA DOBIT ILI GUBITAK RAZDOBLJA**

1. Pripisana imateljima kapitala matice	169				
2. Pripisana manjinskom interesu	170				

**IZVJEŠTAJ O NOVČANOM TIJEKU - Indirektna metoda**  
u razdoblju . . . do . . .

Obveznik: _____			
Naziv pozicije	AOP oznaka	Prethodno razdoblje	Tekuće razdoblje
1	2	3	4
<b>NOVČANI TIJEK OD POSLOVNIH AKTIVNOSTI</b>			
1. Dobit prije poreza	001		
2. Amortizacija	002		
3. Povećanje kratkoročnih obveza	003		
4. Smanjenje kratkotrajnih potraživanja	004		
5. Smanjenje zaliha	005		
6. Ostalo povećanje novčanog tijeka	006		
<b>I. Ukupno povećanje novčanog tijeka od poslovnih aktivnosti (001 do 006)</b>	<b>007</b>	0	0
1. Smanjenje kratkoročnih obveza	008		
2. Povećanje kratkotrajnih potraživanja	009		
3. Povećanje zaliha	010		
4. Ostalo smanjenje novčanog tijeka	011		
<b>II. Ukupno smanjenje novčanog tijeka od poslovnih aktivnosti (008 do 011)</b>	<b>012</b>	0	0
<b>A1) NETO POVEĆANJE NOVČANOG TIJEKA OD POSLOVNIH</b>	<b>013</b>	0	0
<b>A2) NETO SMANJENJE NOVČANOG TIJEKA OD POSLOVNIH</b>	<b>014</b>	0	0
<b>NOVČANI TIJEK OD INVESTICIJSKIH AKTIVNOSTI</b>			
1. Novčani primici od prodaje dugotrajne materijalne i nematerijalne imovine	015		
2. Novčani primici od prodaje vlasničkih i dužničkih instrumenata	016		
3. Novčani primici od kamata	017		
4. Novčani primici od dividendi	018		
5. Ostali novčani primici od investicijskih aktivnosti	019		
<b>III. Ukupno novčani primici od investicijskih aktivnosti (015 do 019)</b>	<b>020</b>	0	0
1. Novčani izdaci za kupnju dugotrajne materijalne i nematerijalne imovine	021		
2. Novčani izdaci za stjecanje vlasničkih i dužničkih financijskih instrumenata	022		
3. Ostali novčani izdaci od investicijskih aktivnosti	023		
<b>IV. Ukupno novčani izdaci od investicijskih aktivnosti (021 do 023)</b>	<b>024</b>	0	0
<b>B1) NETO POVEĆANJE NOVČANOG TIJEKA OD INVESTICIJSKIH</b>	<b>025</b>	0	0
<b>B2) NETO SMANJENJE NOVČANOG TIJEKA OD INVESTICIJSKIH</b>	<b>026</b>	0	0
<b>NOVČANI TIJEK OD FINACIJSKIH AKTIVNOSTI</b>			
1. Novčani primici od izdavanja vlasničkih i dužničkih financijskih instrumenata	027		
2. Novčani primici od glavnice kredita, zadužnica, pozajmica i drugih posudbi	028		
3. Ostali primici od financijskih aktivnosti	029		
<b>V. Ukupno novčani primici od financijskih aktivnosti (027 do 029)</b>	<b>030</b>	0	0
1. Novčani izdaci za otplatu glavnice kredita i obveznica	031		
2. Novčani izdaci za isplatu dividendi	032		
3. Novčani izdaci za financijski najam	033		
4. Novčani izdaci za otkup vlastitih dionica	034		
5. Ostali novčani izdaci od financijskih aktivnosti	035		
<b>VI. Ukupno novčani izdaci od financijskih aktivnosti (031 do 035)</b>	<b>036</b>	0	0
<b>C1) NETO POVEĆANJE NOVČANOG TIJEKA OD FINACIJSKIH</b>	<b>037</b>	0	0
<b>C2) NETO SMANJENJE NOVČANOG TIJEKA OD FINACIJSKIH</b>	<b>038</b>	0	0
Ukupno povećanje novčanog tijeka (013 – 014 + 025 – 026 + 037 – 038)	039	0	0
Ukupno smanjenje novčanog tijeka (014 – 013 + 026 – 025 + 038 – 037)	040	0	0
Novac i novčani ekvivalenti na početku razdoblja	041		
Povećanje novca i novčanih ekvivalenata	042		
Smanjenje novca i novčanih ekvivalenata	043		
Novac i novčani ekvivalenti na kraju razdoblja	044	0	0

**IZVJESTAJ O NOVČANOM TIJEKU - Direktna metoda**  
u razdoblju od 01.01.2018. do 30.06.2018.

Obveznik: JGL d.d.			
Naziv pozicije	AOP oznaka	Prethodno razdoblje	Tekuće razdoblje
1	2	3	4
<b>NOVČANI TIJEK OD POSLOVNIH AKTIVNOSTI</b>			
1. Novčani primici od kupaca	001	589.081.552	268.050.169
2. Novčani primici od tantijema, naknada, provizija i sl.	002	24.356	26.037
3. Novčani primici od osiguranja za naknadu šteta	003	242.442	290.373
4. Novčani primici s osnovne povrata poreza	004	5.261.504	7.063.735
5. Ostali novčani primici	005	20.359	575.385
<b>I. Ukupno novčani primici od poslovnih aktivnosti (001 do 005)</b>	<b>006</b>	<b>594.630.213</b>	<b>276.005.699</b>
1. Novčani izdaci dobavljačima	007	182.846.824	160.886.455
2. Novčani izdaci za zaposlene	008	34.751.819	26.562.747
3. Novčani izdaci za osiguranje za naknade šteta	009		
4. Novčani izdaci za kamate	010	12.799.541	9.055.807
5. Novčani izdaci za poreze	011	20.730.372	17.961.158
6. Ostali novčani izdaci	012	1.415.947	1.373.793
<b>II. Ukupno novčani izdaci od poslovnih aktivnosti (007 do 012)</b>	<b>013</b>	<b>252.544.503</b>	<b>215.839.960</b>
<b>A1) NETO POVEĆANJE NOVČANOG TIJEKA OD POSLOVNIH</b>	<b>014</b>	<b>342.085.710</b>	<b>60.165.739</b>
<b>A2) NETO SMANJENJE NOVČANOG TIJEKA OD POSLOVNIH</b>	<b>015</b>	<b>0</b>	<b>0</b>
<b>NOVČANI TIJEK OD INVESTICIJSKIH AKTIVNOSTI</b>			
1. Novčani primici od prodaje dugotrajne materijalne i nematerijalne imovine	016	1.604.310	657.663
2. Novčani primici od prodaje vlasničkih i dužničkih instrumenata	017		
3. Novčani primici od kamata	018	205	76.390
4. Novčani primici od dividendi	019		
5. Ostali novčani primici od investicijskih aktivnosti	020	0	1.078.940
<b>III. Ukupno novčani primici od investicijskih aktivnosti (016 do 020)</b>	<b>021</b>	<b>1.604.515</b>	<b>1.812.993</b>
1. Novčani izdaci za kupnju dugotrajne materijalne i nematerijalne imovine	022	4.016.615	9.267.126
2. Novčani izdaci za stjecanje vlasničkih i dužničkih financijskih instrumenata	023	0	2.000.000
3. Ostali novčani izdaci od investicijskih aktivnosti	024	37.335.037	0
<b>IV. Ukupno novčani izdaci od investicijskih aktivnosti (022 do 024)</b>	<b>025</b>	<b>41.351.652</b>	<b>11.267.126</b>
<b>B1) NETO POVEĆANJE NOVČANOG TIJEKA OD INVESTICIJSKIH</b>	<b>026</b>		
<b>B2) NETO SMANJENJE NOVČANOG TIJEKA OD INVESTICIJSKIH</b>	<b>027</b>	<b>39.747.137</b>	<b>9.454.133</b>
<b>NOVČANI TIJEK OD FINACIJSKIH AKTIVNOSTI</b>			
1. Novčani primici od izdavanja vlasničkih i dužničkih financijskih instrumenata	028		
2. Novčani primici od glavnice kredita, zadužnica, pozajmica i drugih posudbi	029	0	0
3. Ostali primici od financijskih aktivnosti	030	19.471.638	22.034.598
<b>V. Ukupno novčani primici od financijskih aktivnosti (028 do 030)</b>	<b>031</b>	<b>19.471.638</b>	<b>22.034.598</b>
1. Novčani izdaci za otplatu glavnice kredita i obveznica	032	146.079.825	34.324.733
2. Novčani izdaci za isplatu dividendi	033		
3. Novčani izdaci za financijski najam	034	8.275.297	10.973.574
4. Novčani izdaci za otkup vlastitih dionica	035	7.063.500	2.969.900
5. Ostali novčani izdaci od financijskih aktivnosti	036	40.005.872	20.209.600
<b>VI. Ukupno novčani izdaci od financijskih aktivnosti (032 do 036)</b>	<b>037</b>	<b>201.424.494</b>	<b>68.477.807</b>
<b>C1) NETO POVEĆANJE NOVČANOG TIJEKA OD FINACIJSKIH</b>	<b>038</b>	<b>0</b>	<b>0</b>
<b>C2) NETO SMANJENJE NOVČANOG TIJEKA OD FINACIJSKIH</b>	<b>039</b>	<b>181.952.856</b>	<b>46.443.209</b>
<b>Ukupno povećanje novčanog tijeka (014 – 015 + 026 – 027 + 038 – 039)</b>	<b>040</b>	<b>120.385.717</b>	<b>4.268.397</b>
<b>Ukupno smanjenje novčanog tijeka (015 – 014 + 027 – 026 + 039 – 038)</b>	<b>041</b>	<b>0</b>	<b>0</b>
<b>Novac i novčani ekvivalenti na početku razdoblja</b>	<b>042</b>	<b>11.634.079</b>	<b>10.546.846</b>
<b>Povećanje novca i novčanih ekvivalenata</b>	<b>043</b>	<b>342.085.710</b>	<b>60.165.739</b>
<b>Smanjenje novca i novčanih ekvivalenata</b>	<b>044</b>	<b>221.699.993</b>	<b>55.897.342</b>
<b>Novac i novčani ekvivalenti na kraju razdoblja</b>	<b>045</b>	<b>132.019.796</b>	<b>14.815.243</b>



## IZVJESTAJ O PROMJENAMA KAPITALA

za razdoblje od 01.01.2018. do 30.06.2018.

Naziv pozicije	AOP oznaka	Prethodna godina	Tekuća godina
1	2	3	4
1. Upisani kapital	001	118.472.000	118.472.000
2. Kapitalne rezerve	002	13.651.335	13.651.335
3. Rezerve iz dobiti	003	32.384.390	39.057.836
4. Zadržana dobit ili preneseni gubitak	004	309.899.028	366.247.247
5. Dobit ili gubitak tekuće godine	005	44.473.982	14.537.155
6. Revalorizacija dugotrajne materijalne imovine	006		
7. Revalorizacija nematerijalne imovine	007		
8. Revalorizacija financijske imovine raspoložive za prodaju	008		
9. Ostala revalorizacija	009		
<b>10. Ukupno kapital i rezerve (AOP 001 do 009)</b>	<b>010</b>	518.880.735	551.965.573
11. Tečajne razlike s naslova neto ulaganja u inozemno poslovanje	011		
12. Tekući i odgođeni porezi (dio)	012		
13. Zaštita novčanog tijeka	013		
14. Promjene računovodstvenih politika	014		
15. Ispravak značajnih pogrešaka prethodnog razdoblja	015		
16. Ostale promjene kapitala	016	27.324.142	9.593.321
<b>17. Ukupno povećanje ili smanjenje kapitala (AOP 011 do 016)</b>	<b>017</b>	27.324.142	9.593.321
17 a. Pripisano imateljima kapitala matice	018		
17 b. Pripisano manjinskom interesu	019		

Stavke koje umanjuju kapital upisuju se s negativnim predznakom

Podaci pod AOP oznakama 001 do 009 upisuju se kao stanje na datum bilance

mogu

## **Bilješke uz financijske izvještaje**

(1) Bilješke uz financijske izvještaje sadrže dodatne i dopunske informacije koje nisu prezentirane u bilanci, računu dobiti i gubitka, izvještaju o novčanom tijeku i izvještaju o promjenama kapitala sukladno odredbama odgovarajućih standarda financijskog izvještavanja.

*Prikazano stanje financijskih rezultata JGL Grupe uključuje dva aspekta.*

*Prvi aspekt je vezan uz osnovnu djelatnost Grupe - proizvodnju i prodaju lijekova. **Kako bismo jasnije i jednostavnije prikazali rezultate osnovne djelatnosti, te olakšali uspoređivanje rezultata s prethodnim razdobljima, uvodimo pojam JGL Pharma** koji uključuje matično poduzeće i sva povezana poduzeća koja se bave osnovnom djelatnošću. Iz kategorije JGL Pharma izdvojene su članice Grupe koje imaju drukčije djelatnosti, tvrtke Adrialab d.o.o. (spin-off tvrtka fokusom na kozmetiku i dijetetiku), te Pablo d.o.o. i ZU Ljekarna Pablo (ljekarničko poslovanje).*

*Drugi aspekt vezan je uz jednokratne transakcije koje su obilježile poslovno razdoblje 2016. i 2017. godine. S ciljem realnije usporedbe poslovanja JGL Grupe u 2018. godini s prethodnim razdobljima, iz prikaza RDG-a pod nazivom „Normalizirana JGL Pharma“ eliminirani su jednokratni prihodi i rashodi povezani s prodajom portfelja u Rusiji.*



## SADRŽAJ

SAŽETAK.....	2
PRIKAZ REZULTATA I OPĆEG STANJA JGL PHARME, Normalizirano.....	3
PRIKAZ REZULTATA I OPĆEG STANJA JGL GRUPE.....	5
PRIKAZ REZULTATA I OPĆEG STANJA JGL d.d.....	7
ZNAČAJNI POSLOVNI DOGAĐAJI .....	9
ČLANICE JGL GRUPE .....	9
ZNAČAJNE TRANSAKCIJE .....	9
OTKUP DIONICA.....	10
BROJ ZAPOSLENIKA.....	10
REZULTATI PRODAJE NA KLJUČNIM TRŽIŠTIMA.....	11
REZULTATI PRODAJE KLJUČNIH BRENDOVA .....	12
AQUA MARIS .....	13
MERALYS .....	14
DRAMINA.....	15
VIZOL S .....	16
B2B .....	17
SEGMENT LJEKARNIČKOG POSLOVANJA.....	18
ZU LJEKARNA PABLO .....	18
SEGMENT KOZMETIKE I DIJETETIKE .....	18
ADRIALAB d.o.o. ....	18
RIZICI, IZLOŽENOST I ZAŠTITA .....	19
VALUTNI RIZIK .....	19
KAMATNI RIZIK.....	19
RIZIK LIKVIDNOSTI.....	19
RIZIK ZADUŽENOSTI .....	19
BUDUĆI RAZVOJ TVRTKE .....	21

## SAŽETAK

### VIDLJIVI PRVI REZULTATI POSLOVNE TRANSFORMACIJE

- Dvoznamenkasti **rast prihoda od prodaje**: +27 % JGL Pharma, te +20 % JGL Grupa
- Snažan rast EBITDA<sup>1</sup>: s **-19,8 milijuna kuna** na **+18,6 milijuna kuna<sup>1</sup>** (**+38,4 milijuna kuna**)
- Ponovno ostvarena **operativna profitabilnost** u prvoj polovici godine (6.9 % EBITDA marže) <sup>1</sup>
- Gubitak prije oporezivanja smanjen za 47 milijuna kuna
- Dvoznamenkasta stopa EBITDA marže od **14 %<sup>2</sup>**
- **Smanjenje neto duga** iz vlastite likvidnosti prijevremenom otplatom kredita EBRD-a u iznosu od **33,2 milijuna kuna**
- Završen proces smanjivanja zaliha kod kupaca u Rusija
- Otvoreno **17 novih tržišta**
- **Lansirano 28 novih proizvoda**, dobiveno 36 odobrenja prve aplikacije
- **12 projekata u vlastitom razvoju**

---

<sup>1</sup> normalizirano

<sup>2</sup> normalizirano, MAT (*Moving Annual Total*) = zadnjih 12 mjeseci

**PRIKAZ REZULTATA I OPĆEG STANJA JGL PHARME, Normalizirano**

<i>u mil. HRK</i>	<b>30.6.2017.</b>	<b>30.6.2018.</b>
UKUPNI PRIHODI	228,1	271,6
POSLOVNI PRIHODI	214,7	269,3
EBITDA	-19,8	18,6
DOBIT PRIJE OPOREZIVANJA	-68,2	-20,7
EBITDA MAT	-56,0	90,8
POSLOVNI PRIHODI MAT	426,9	648,9
EBITDA MARŽA	-13,11%	14,00%
NETO DUG	417,8 <sup>3</sup>	387,7
NETO DUG / EBITDA MAT	-7,46	4,27
NETO DUG / KAPITAL	0,81 <sup>3</sup>	0,78
KOEFICIJENT ZADUŽENOSTI	0,50 <sup>3</sup>	0,51
KOEFICIJENT TRENUTNE LIKVIDNOSTI	0,20 <sup>3</sup>	0,22

*Izvor: JGL*

JGL Grupa je u prvom polugodištu 2018. godine realizirala 349,3 milijuna kuna prihoda iz poslovnih aktivnosti, od čega 269,3 milijuna kuna dolazi iz osnovne djelatnosti, farmaceutskog poslovanja.

Kada sagledamo normalizirane podatke vidimo rast u poslovnim приходima od 25 %, rast u poslovnim rashodima od 5 % te značajno smanjenje gubitka od poslovanja u odnosu na prethodno razdoblje. Vidljiv je i pozitivan pomak u svim pokazateljima poslovanja, od likvidnosti preko zaduženosti pa sve do velikog porasta profitabilnosti.

Značajnije promjene u aktivi vidljive su u području kratkotrajne imovine u smislu smanjenja potraživanja od kupaca koje je rezultat brže naplate potraživanja. Na strani pasive vidljivo je smanjenje dugoročnih i kratkoročnih obveza prema bankama i *leasingu*. Naime, višak likvidnih sredstava usmjeren je na prijevremeni povrat dugoročnog kredita kod EBRD-a u iznosu 33,2 milijuna kuna.

Rastu prihoda iz farma poslovanja po stopi od 25 % u odnosu na isti period prošle godine najviše doprinose tržišta Rusije, Ukrajine i Hrvatske. Porast prihoda u Rusiji je posljedica povećanja tržišnih udjela svih naših ključnih brendova. Uz izvrsne rezultate ruskog tržišta, na kojemu je i uspješno završen višegodišnji proces smanjenja zaliha, iznimno visoke stope rasta zabilježene su i na tržištu Ukrajine koje je ostvarilo značajan oporavak nakon izbijanja krize, te u prvoj polovici godine zabilježilo rast od čak 90 % u odnosu na isti period 2017.

Na hrvatskom tržištu, JGL je rastom bržim od tržišta u bezreceptnom segmentu (OTC lijekovi i dodaci prehrani) osigurao rast ukupnog poslovanja, usprkos pritiscima na cijene lijekova na recept.

<sup>3</sup> za vrijednosti u bilanci uzeti iznosi na 31.12.2017.

Promatrajući samo drugi kvartal 2018. godine, JGL Pharma bilježi rast prodaje od 19 % koji također ponajviše generiraju tržišta Rusije i Ukrajine.

Ovakav rezultat drugog kvartala je posljedica realizacije planova i nekoliko trendova:

- jako dobre prihvaćenosti naših dvaju proizvoda protiv alergije - Aqua Maris 4Allergy i Vizol S Allergy),
- kontinuiranog rasta dermatološkog portfelja u Rusiji i visokih stopa rasta oftalmološkog portfelja u Ukrajini i Kazahstanu, te
- rasta bezreceptnog poslovanja u Hrvatskoj koje raste brže od tržišta, posebno brenda Reflstat.

Generalno, ovakav rezultat je odličan pokazatelj smanjivanja ovisnosti o sezoni gripe i prehlade koja daje najsnažnije rezultate u prvom i četvrtom kvartalu godine.



**PRIKAZ REZULTATA I OPĆEG STANJA JGL GRUPE**

	GRUPA JGL			JGL PHARMA <sup>4</sup>			NORMALIZIRANA JGL PHARMA <sup>5</sup>		
	30.6.17	30.6.18.	Index	30.6.17	30.6.18	Index	30.6.17	30.6.18	Index
<b>POSLOVNI PRIHOD</b>	<b>439,61</b>	<b>349,32</b>	<b>79,5</b>	<b>358,92</b>	<b>269,26</b>	<b>75,0</b>	<b>214,75</b>	<b>269,26</b>	<b>125,4</b>
PRIHOD OD PRODAJE	283,54	340,17	120,0	209,05	265,88	127,2	209,05	265,88	127,2
OSTALI PRIHODI	156,07	9,15	5,9	149,87	3,38	2,3	5,70	3,38	59,3
<b>POSLOVNI RASHODI</b>	<b>382,13</b>	<b>345,77</b>	<b>90,5</b>	<b>302,66</b>	<b>267,14</b>	<b>88,3</b>	<b>252,95</b>	<b>267,14</b>	<b>105,6</b>
PROMJENA ZALIHA	-0,17	-13,93	8.069,4	-0,31	-14,62	4.644	-0,31	-14,62	4.644
MATERIJALNI I TROŠKOVI I	82,44	98,08	119,0	78,59	94,94	120,8	78,59	94,94	120,8
TROŠKOVI PRODANE ROBE	59,71	72,89	122,1	2,66	16,12	606,3	2,66	16,12	606,3
TROŠKOVI ZAPOSLENIH	73,77	73,84	100,1	61,96	62,62	101,1	61,96	62,62	101,1
TROŠKOVI INTELEKTUALNIH USLUGA	55,35	5,02	9,1	54,81	4,70	8,6	5,10	4,70	92,20
AMORTIZACIJA	20,02	17,86	89,2	18,40	16,50	89,7	18,40	16,50	89,7
OSTALI TROŠKOVI	91,01	92,01	101,1	86,55	86,88	100,4	86,55	86,88	100,4
<b>FINANCIJSKI RASHODI</b>	<b>28,08</b>	<b>22,32</b>	<b>79,5</b>	<b>30,03</b>	<b>22,83</b>	<b>76,0</b>	<b>30,03</b>	<b>22,83</b>	<b>76,0</b>
<b>DOBIT PRIJE POREZA</b>	<b>29,40</b>	<b>-18,76</b>		<b>26,23</b>	<b>-20,71</b>		<b>-68,23</b>	<b>-20,71</b>	<b>30,3</b>
<b>DOBIT POSLIJE POREZA</b>	<b>29,89</b>	<b>-17,25</b>		<b>26,72</b>	<b>-19,19</b>				

<sup>4</sup> JGL Pharma isključuje Pablo d.o.o. Zagreb/ZU Ljekarna Pablo Rijeka/Adrialab d.o.o. Rijeka

<sup>5</sup> osnovna djelatnost JGL Grupe korigirana za jednokratne poslove (npr. prodaja brendova u 2017.)



	JGL GRUPA			JGL PHARMA <sup>6</sup>		
	31.12.17.	30.6.18.	Index	31.12.17.	30.6.18.	Index
<b>AKTIVA</b>	<b>1.145,01</b>	<b>1.117,19</b>	<b>97,6</b>	<b>1.047,78</b>	<b>1.054,32</b>	<b>100,6</b>
<b>DUGOTRAJNA IMOVINA</b>	<b>607,33</b>	<b>614,86</b>	<b>101,2</b>	<b>587,90</b>	<b>596,96</b>	<b>101,5</b>
<b>KRATKOTRAJNA IMOVINA</b>	<b>533,73</b>	<b>499,15</b>	<b>93,5</b>	<b>457,46</b>	<b>455,20</b>	<b>99,5</b>
ZALIHE	169,61	213,34	125,8	148,32	190,55	128,5
POTRAŽIVANJA OD KUPACA	316,80	224,63	70,9	270,14	209,90	77,7
OSTALA POTRAŽIVANJA	10,19	23,88	234,3	9,08	21,64	238,2
KRATKOTRAJNA FIN. IMOVINA	12,53	5,69	45,4	12,42	5,56	44,8
NOVAC U BANCI I BLAGAJNI	24,60	31,61	128,5	17,50	27,55	157,4
<b>PLAĆENI TROŠKOVI BUDUĆEG RAZDOBLJA I OBRAČUNANI PRIHODI</b>	<b>3,95</b>	<b>3,18</b>	<b>80,4</b>	<b>2,42</b>	<b>2,16</b>	<b>89,5</b>
<b>PASIVA</b>	<b>1.145,01</b>	<b>1.117,19</b>	<b>97,6</b>	<b>1.047,78</b>	<b>1.054,32</b>	<b>100,6</b>
<b>KAPITAL I REZERVE</b>	<b>523,91</b>	<b>510,98</b>	<b>97,5</b>	<b>515,89</b>	<b>498,89</b>	<b>96,7</b>
<b>DUGOROČNA REZERVIRANJA</b>	<b>1,09</b>	<b>1,09</b>	<b>100,0</b>	<b>1,09</b>	<b>1,09</b>	<b>100,0</b>
<b>DUGOROČNE OBVEZE</b>	<b>434,56</b>	<b>415,59</b>	<b>95,6</b>	<b>429,85</b>	<b>410,89</b>	<b>95,6</b>
<b>KRATKOROČNE OBVEZE</b>	<b>174,10</b>	<b>172,44</b>	<b>99,0</b>	<b>89,61</b>	<b>126,53</b>	<b>141,2</b>
OBVEZE PREMA DOBAVLJAČIMA	121,14	133,29	110,0	44,56	90,24	202,5
OBVEZE PREMA BANKAMA I LEASINGU	18,71	10,32	50,4	18,02	9,96	55,3
OSTALE KRATKOROČNE OBVEZE	34,25	28,83	84,2	27,03	26,33	97,4
ODGOĐENO PLAĆANJE TROŠKOVA, PRIHOD BUDUĆEG RAZDOBLJA	<b>11,36</b>	<b>17,08</b>	<b>150,5</b>	<b>11,34</b>	<b>16,91</b>	<b>149,2</b>
<b>BROJ ZAPOSLENIH</b>						

Izvor: JGL

<sup>6</sup> osnovna djelatnost JGL Grupe korigirana za jednokratne poslove (npr. prodaja brendova u 2017.)

**PRIKAZ REZULTATA I OPĆEG STANJA JGL d.d.**

Normalizirani pokazatelji

u mil. HRK

	30.6.2017.	30.6.2018.
UKUPNI PRIHODI	213,82	225,08
POSLOVNI PRIHODI	200,41	221,78
EBITDA	-2,41	51,95
DOBIT PRIJE OPOREZIVANJA	-49,99	14,54
EBITDA MAT	-37,41	88,43
POSLOVNI PRIHODI MAT	400,85	489,69
EBITDA MARŽA	-9,33%	18,06%
NETO DUG	390,83 <sup>7</sup>	366,08
NETO DUG / EBITDA MAT	-10,45	2,76
NETO DUG / KAPITAL	0,72 <sup>7</sup>	0,66
KOEFICIJENT ZADUŽENOSTI	0,49 <sup>7</sup>	0,49
KOEFICIJENT TRENUTNE LIKVIDNOSTI	0,10 <sup>7</sup>	0,12

RAČUN DOBITI I GUBITKA	JGL d.d.			JGL d.d. NORMALIZIRAN <sup>8</sup>		
	30.6.17	30.6.18.	Index	30.6.17	30.6.18.	Index
<b>POSLOVNI PRIHOD</b>	<b>344,58</b>	<b>221,78</b>	<b>64,4</b>	<b>200,41</b>	<b>221,78</b>	<b>110,7</b>
PRIHOD OD PRODAJE U ZEMLJI	61,25	61,58	100,5	61,25	61,58	100,5
PRIHOD OD PRODAJE U INOZEMSTVU	133,08	157,61	118,4	133,08	157,61	118,4
OSTALI PRIHODI	150,25	2,59	1,7	6,08	2,59	42,6
<b>POSLOVNI RASHODI</b>	<b>270,16</b>	<b>185,62</b>	<b>68,7</b>	<b>220,45</b>	<b>185,62</b>	<b>84,2</b>
PROMJENA ZALIHA	-0,45	-14,68	3.285,8	-0,45	-14,68	3.262,2
MATERIJALNI TROŠKOVI	77,16	93,57	121,3	77,16	93,57	121,3
TROŠKOVI PRODANE ROBE	1,70	3,06	179,5	1,70	3,06	180,0
TROŠKOVI ZAPOSLENIH	51,17	39,45	77,1	51,17	39,45	77,1
AMORTIZACIJA	17,64	15,79	89,5	17,64	15,79	89,5
TROŠKOVI INTELEKTUALNIH USLUGA	54,50	2,90	5,3	4,79	2,90	60,5
OSTALI TROŠKOVI	68,44	45,53	66,5	68,44	45,53	66,5
<b>FINANCIJSKI RASHODI</b>	<b>29,95</b>	<b>21,62</b>	<b>72,2</b>	<b>29,95</b>	<b>21,62</b>	<b>72,2</b>
<b>DOBIT PRIJE POREZA</b>	<b>44,47</b>	<b>14,54</b>	<b>32,7</b>	<b>-49,99</b>	<b>14,54</b>	
<b>DOBIT POSLIJE POREZA</b>	<b>44,41</b>	<b>14,51</b>	<b>32,7</b>	<b>-50,05</b>	<b>14,52</b>	

<sup>7</sup> za vrijednosti u bilanci uzeti iznosi na 31.12.2017.

<sup>8</sup> podaci korigirani za jednokratne poslove (npr. prodaja brendova u 2017.)

<b>BILANCA</b>	<b>31.12.17.</b>	<b>30.6.18.</b>	<b>Index</b>
<b>AKTIVA</b>	<b>1.083,48</b>	<b>1.093,56</b>	<b>100,93</b>
<b>DUGOTRAJNA IMOVINA</b>	<b>589,50</b>	<b>615,63</b>	<b>104,43</b>
<b>KRATKOTRAJNA IMOVINA</b>	<b>492,70</b>	<b>477,47</b>	<b>96,91</b>
ZALIHE	130,27	163,89	125,81
POTRAŽIVANJA OD OVISNIH	190,04	142,06	74,75
POTRAŽIVANJA OD KUPACA	110,25	104,22	94,53
OSTALA POTRAŽIVANJA	5,98	13,21	220,90
KRATKOTRAJNA FIN. IMOVINA	45,61	39,27	86,09
NOVAC U BANC I BLAGAJNI	10,55	14,82	140,47
<b>PL. TR. BUDUĆEG RAZDOBLJA I OBRAČUNANI PRIHODI</b>	<b>1,29</b>	<b>0,46</b>	<b>36,01</b>
<b>PASIVA</b>	<b>1.083,48</b>	<b>1.093,56</b>	<b>100,93</b>
<b>KAPITAL I REZERVE</b>	<b>542,37</b>	<b>551,97</b>	<b>101,77</b>
<b>DUGOROČNA REZERVIRANJA</b>	<b>1,09</b>	<b>1,09</b>	<b>100,00</b>
<b>DUGOROČNE OBVEZE</b>	<b>429,25</b>	<b>410,29</b>	<b>95,58</b>
<b>KRATKOROČNE OBVEZE</b>	<b>104,24</b>	<b>124,68</b>	<b>119,61</b>
OBVEZE PREMA OVISNIM DRUŠTVIMA	2,27	1,51	66,35
OBVEZE PREMA DOBAVLJAČIMA	68,35	93,13	136,52
OBVEZE PREMA BANKAMA I LEASINGU	17,82	9,91	50,65
OSTALE KRATKOROČNE OBVEZE	15,80	20,13	127,41
<b>ODGOĐENO PLAĆANJE TR., PRIHOD BUDUĆEG RAZDOBLJA</b>	<b>6,53</b>	<b>5,54</b>	<b>84,81</b>

Izvor: JGL

Tvrtka JGL je u prvom polugodištu 2018. godine realizirala 221,8 milijuna kuna prihoda iz poslovnih aktivnosti, te dobit prije poreza u iznosu od 14,5 milijuna kuna.

Obzirom da je 2017. godinu obilježila prodaja brendova, radi bolje usporedbe potrebno je promatrati normalizirane pokazatelje te račun dobiti i gubitka. Kada sagledamo normalizirane podatke vidimo rast u poslovnim приходima od 10 %, pad u poslovnim rashodima od 15 % te ostvarenje dobiti iz poslovanja. Možemo vidjeti snažan oporavak operativne profitabilnosti, rast EBITDA i EBITDA marže u odnosu na prethodno razdoblje. Pokretač snažnog rasta profitabilnosti je rast prodaje na inozemnim tržištima, poglavito na tržištima Rusije i Ukrajine.

U bilanci je vidljivo smanjenje neto duga, te promjene u potraživanjima i obvezama komentirane u dijelu vezanom uz JGL Pharmu.

## ZNAČAJNI POSLOVNI DOGAĐAJI

### ČLANICE JGL GRUPE

#### Matična tvrtka:

- JGL d.d. Rijeka (uključuje poslovanje na tržištima Hrvatske, BiH, Makedonije, Rusije, Bjelorusije, Ukrajine, Kazahstana i Kosova putem matične tvrtke, predstavništava ili zastupnika. Predstavništvo u Rusiji bavi se regulatornim aktivnostima.)

#### Povezana društva:

- Jadran LLC Moskva
- Adrialab d.o.o. Rijeka
- JGL d.o.o. Beograd-Sopot
- Farmis d.o.o. Sarajevo
- Jadran - Galenski laboratorij d.o.o. Ljubljana
- Pablo d.o.o. Zagreb
- ZU Ljekarna Pablo Rijeka
- JGL North America

### ZNAČAJNE TRANSAKCIJE

- Matično poduzeće JGL d.d. izvršilo je prijevremeni povrat EBRD kredita u iznosu 33,2 milijuna kuna.
- Matično poduzeće JGL d.d. investira u opremu vezanu uz projekt serijalizacije. Investicija vrijedna 11,4 milijuna kuna financirana je putem financijskog *leasinga* na rok od 5 godina. Riječ je o kompleksnom projektu usklađenja s Direktivom 2001/83/EZ o sprečavanju unosa krivotvorenih lijekova u legalan lanac opskrbe uz pomoć jedinstvenih identifikatora na pakiranju lijeka i zaštite od otvaranja. Okosnicu usklađenja predstavlja implementacija IT programskog rješenja i dodatni uređaji za Data Matrix kod na linijama opremanja.
- Matično poduzeće JGL d.d. izvršilo je dokapitalizaciju pravima povezanog poduzeća JGL Beograd Sopot u iznosu od 15 milijuna kuna.
- Ruska rublja značajno je devalvirala u odnosu na isto razdoblje prošle godine. Prosječni tečaj EUR/RUB prve polovice 2017. godine je iznosio 62,81, dok je u prvoj polovici 2018. iznosio 71,96.

Prikaz kretanja tečaja EUR/RUB u razdoblju od 1.1.2017. do 30.6.2018.



Izvor: ECB

### OTKUP DIONICA

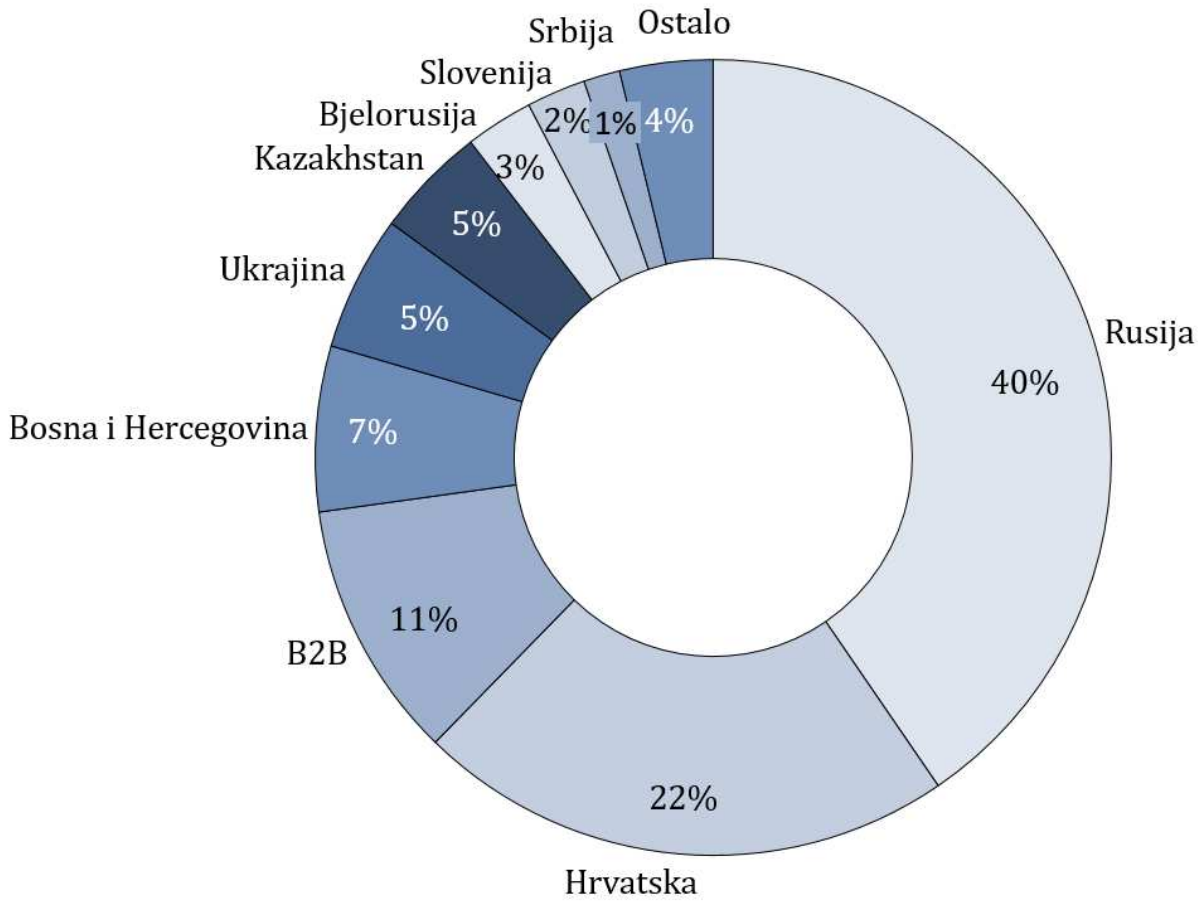
U periodu od 2. siječnja 2018. do 30. lipnja 2018. otkupljeno je 2.635 vlastitih dionica, dok je u istom periodu prodano 7.700 vlastitih dionica. Na dan 3. lipnja 2018. ukupno je 71.931 dionica u vlasništvu JGL-a.

### BROJ ZAPOSLENIKA

Ukupan broj zaposlenika (bez zaposlenika na stručnom osposobljavanju) u JGL Grupi na dan 30. lipnja 2018. je 945 (na dan 30. lipnja 2017. broj je bio 943). Od tog broja na hrvatskom tržištu radi 584 zaposlenika (JGL d.d., ZU Pablo i Adrialab d.o.o.), a na ruskom tržištu 207 zaposlenika (Jadran LLC, JGL d.d. predstavništvo Rusija). U JGL Pharmi zaposleno je ukupno 780 zaposlenika.

## REZULTATI PRODAJE NA KLJUČNIM TRŽIŠTIMA

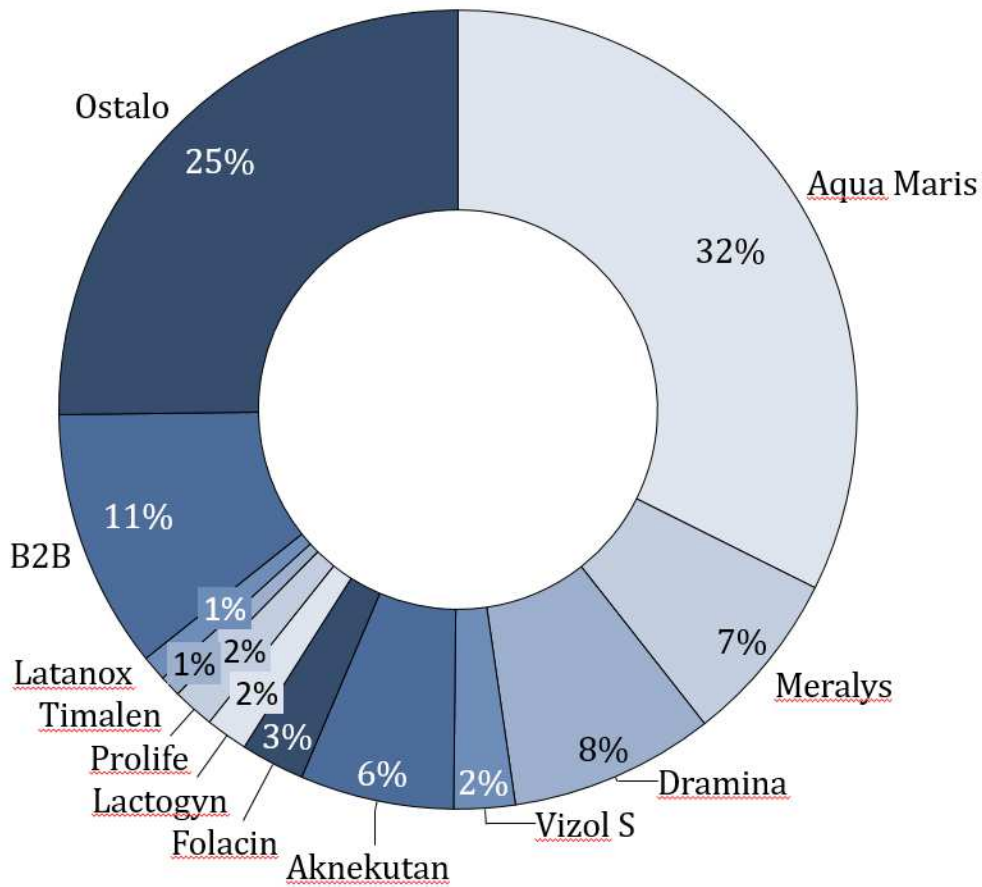
Struktura prodaje JGL Pharme po tržištima u periodu od 1. siječnja do 30. lipnja 2018.



Izvor: JGL

## REZULTATI PRODAJE KLJUČNIH BRENDOVA

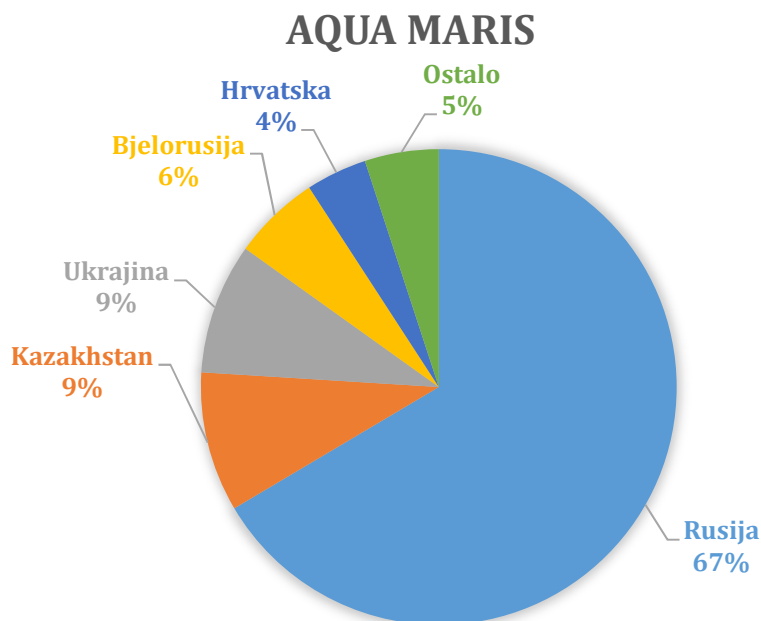
Struktura prodaje JGL Pharme po brendovima u periodu od 1. siječnja do 30. lipnja 2018.



Izvor: JGL

## AQUA MARIS

U prvom polugodištu 2018. godine brend Aqua Maris ostvario je prodaju od 86,9 milijuna kuna. Tržište Rusije i dalje je tržište s najvećim udjelom u prodaji brenda Aqua Maris sa 67 % udjela u prodaji. Nakon Rusije slijede tržišta Kazahstana i Ukrajine s 9 % udjela, zatim Bjelorusije sa 6 %, te Hrvatske s 4 % udjela.



Izvor: JGL

## ISTRAŽIVANJE I RAZVOJ / NOVI PROIZVODI

Od ukupno 25 projekata/tema I&R-a koji su bili aktivni u prvom polugodištu 2018. u različitim projektnim fazama, dva su bila vezana uz proizvode iz brenda Aqua Maris, odnosno kategoriju medicinskih proizvoda. Radi se o projektima vlastitog razvoja koji se odnose na projekt razvoja nazalnih pripravaka bez konzervansa, kao i uvođenje novih tehnologija u tvrtku. Realizacija prvog projekta i novog proizvoda očekuje se do kraja 2018. godine.

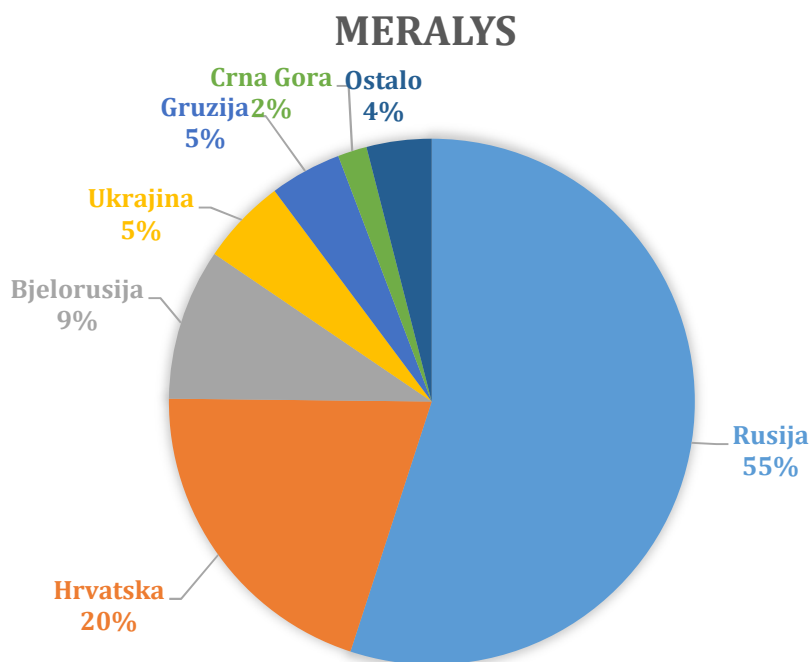
U dijelu lansiranja novih proizvoda unutar Aqua Maris brenda, ukupno je lansirano pet novih proizvoda – dva u Rusiji (Aqua Maris Baby aspirator i Aqua Maris Baby refill za aspirator), dva u Gruziji (Aqua Maris sustav za ispiranje nosa i Aqua Maris vrećice morske soli), te jedan u Ukrajini (Aqua Maris propolis sprej za grlo i usta).



## MERALYS

Prodaja prvog polugodišta 2018. godine brenda Meralys iznosila je 18,9 milijuna kuna i rasla je 39,2 % u odnosu na isti period lani. Najveći pokretači rasta su tržišta koja ujedno imaju i najveće udjele u prodaji brenda – Rusija i Hrvatska.

Povećanje prodaje ostvareno je i na tržištima Gruzije, Ukrajine i Bjelorusije. Tržište s najvećim udjelom u prodaji Meralysa je rusko s 55 % udjela u prodaji. Slijedi Hrvatska s 20 %, Bjelorusija s 9 %, Ukrajina i Gruzija s 5 % i Crna Gora s 2 % udjela.



Izvor: JGL

## ISTRAŽIVANJE I RAZVOJ / NOVI PROIZVODI

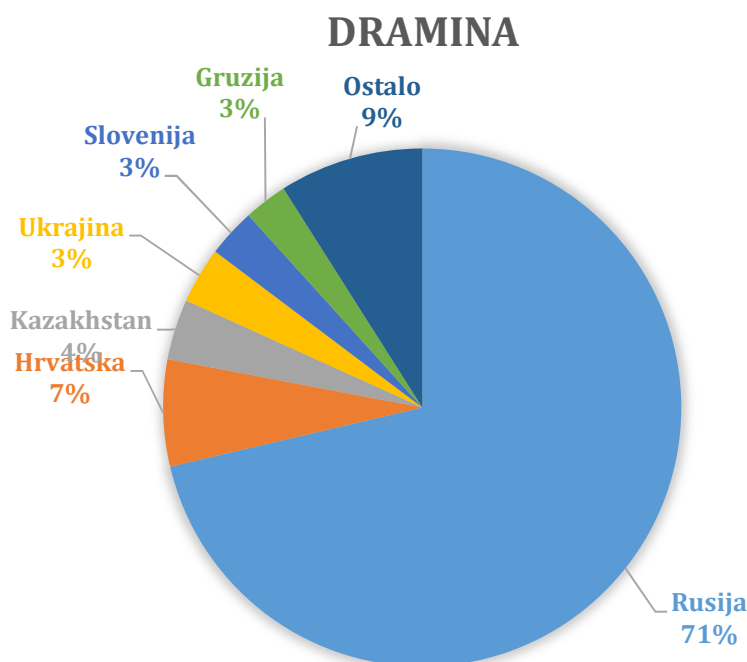
Od ukupno 12 projekata vlastitog razvoja novih proizvoda u prvih šest mjeseci 2018., jedan je bio vezan uz razvoj nazalnog pripravka bez konzervansa pod okriljem brenda Meralys. Također, od ukupno pet projekata koji se odnose na poboljšanja proizvoda iz postojećeg portfelja, odnosno prilagodbu za ciljano tržište, jedan se odnosi na brend Meralys.

Od ukupno 28 lansiranja, u sklopu brenda Meralys lansirana su četiri proizvoda na dva tržišta – na tržištu BiH i Srbije (Meralys HA 0,5 mg/ml i Meralys HA 1 mg/ml).

## DRAMINA

U prvih šest mjeseci 2018. godine brend Dramina ostvario je prodaju od 22,3 milijuna kuna, što predstavlja rast od 2,9 %, u odnosu na isti period prošle godine. Prodaja brenda na većim tržištima poput Rusije i Hrvatske je na razini prošle godine, dok su manja tržišta zabilježila rast prodaje u odnosu na lanjski rezultat. Primjerice, rast bilježi Ukrajina, Gruzija i Armenija.

Što se udjela u prodaji Dramine tiče, najveći udio od 71 % pripada tržištu Rusije. Slijedi tržište Hrvatske sa 7 % udjela u prodaji, zatim Kazahstan i Ukrajina s 4 % udjela, Slovenija i Gruzija s 3 %, te ostala tržišta s ukupno 9 % udjela u prodaji.



Izvor: JGL

## ISTRAŽIVANJE I RAZVOJ / NOVI PROIZVODI

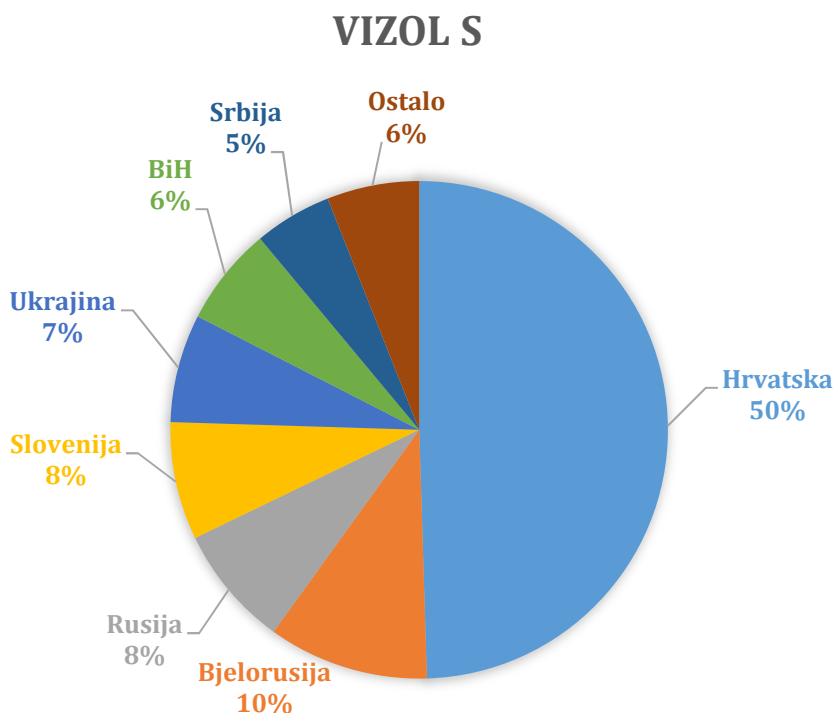
U sklopu 21 projekta I&R-a koji se odnose na proizvode iz kategorije receptnih i bezreceptnih lijekova nalazi se i novi proizvod brenda Dramina. Lansiranje novog, vlastitog proizvoda očekuje se krajem 2019.

U sklopu brenda Dramina, u prvom polugodištu 2018. lansirana su dva proizvoda – jedan u Hrvatskoj (Gingermina tablete) i jedan u Mongoliji (Dramina tablete).

## VIZOL S

Vizol S je brend s najvećim postotkom rasta prodaje u odnosu na prethodnu godinu. U prvoj polovici 2018. godine Vizol S je ostvario prodaju u iznosu od 6,7 milijuna kuna, što je povećanje od 43%. Vizol S bilježi rast prodaje na gotovo svim tržištima, a najveći rast dogodio se u Bjelorusiji, Rusiji i Hrvatskoj.

Tržište s najvećim udjelom u prodaji Vizola S je Hrvatska s 50 % udjela. Slijedi Bjelorusija s 10 %, Rusija i Slovenija s 8 %, Ukrajina sa 7 %, Bosna i Hercegovina sa 6 %, Srbija s 5 % te ostala tržišta sa 6 % udjela.



Izvor: JGL

## ISTRAŽIVANJE I RAZVOJ / NOVI PROIZVODI

U sklopu projekata vlastitog razvoja u prvoj polovici 2018. provodile su se aktivnosti razvoja dva nova proizvoda iz kategorije medicinskih proizvoda, a lansiranje jednog od njih u sklopu brenda Vizol S očekuje se krajem 2019.

U prvoj polovici 2018. godine lansirana su četiri proizvoda brenda Vizol S, u Bjelorusiji tri proizvoda (Vizol S umjetne suze 0,4%, Vizol S umjetne suze 0,21%, Vizol S intensitive vitaminske kapi ), odnosno na Kosovu jedan proizvod (Vizol S Allergy kapi za oči).

### B2B

Tijekom prve polovice 2018. godine ukupno je potpisano 15 novih ugovora, od čega devet *licensing out*, tri *licensing-in*, tri distribucijska. *Licensing-in* i distribucijski ugovori postavili su temelje za otvaranje 17 novih tržišta putem i to:

- EU - Moldavija i Poljska,
- Regija ASEAN - Kambodža i Laos,
- Regija MENA – Saudijska Arabija, Ujedinjeni Arapski Emirati, Irak, Iran, Jemen, Katar, Libanon, Oman, Bahrein, Kuvajt, Alžir, Maroko, Tunis.

Ukupni prihodi, u petogodišnjem razdoblju trajanja ugovora, iznose preko 120 milijuna kuna, a vezuju se uz ključne brendove Aqua Maris, Meralys, Dramina i oftalomološki portfelj.

U dijelu *licensing-in* modela u prvoj polovici godine lansirano je pet proizvoda, dok se u pripremi lansiranja nalazi njih još šest.

U dijelu ugovorne proizvodnje:

- zaključen je projekt lansiranja antiglaukomaških očnih kapi na tržištima Poljske, Španjolske, Portugala i Bugarske,
- lansirani su proizvodi s ektoinom na tržištu Španjolske i Češke u sklopu ugovorne proizvodnje za njemačkog partnera,
- odrađena je razvojna faza projekta za talijanskog partnera koja se odnosi na proizvod u inovativnom BoV obliku,
- pokrenuta je suradnja za nazalni dekongestiv,
- započeti su pregovori s multinacionalnom kompanijom za ugovornu proizvodnju inovativnih nazalnih sprejeva.

Do kraja 2018. godine u ovom se segmentu intenzivno radi i na pregovaranju za otvaranje tržišta Kine za program Aqua Maris s tri potencijalna partnera, kao i analiziranju novih tržišta Zapadne i Istočne Afrike.

Izvor: JGL

## SEGMENT LJEKARNIČKOG POSLOVANJA

### ZU LJEKARNA PABLO

Ukupni prihodi Zdravstvene ustanove za ljekarničku djelatnost „Ljekarna Pablo“, lanca kojeg čini 30 ljekarni diljem Hrvatske, u prvoj polovici 2018. godine dosegli su 77,4 milijuna kuna, što u odnosu na isti period 2017. godine čini rast od +8 %.

Pri tome, prihod od prodaje u periodu od siječnja do lipnja 2018. iznosi 70,7 milijuna kuna, što je također povećanje od +8,7 % u odnosu na 2017. Rezultat razdoblja iznosi 1,6 milijuna kuna.

Ljekarna Pablo osnovana je 1999. godine kao Ustanova za ljekarničku djelatnost, trenutno ima 140 zaposlenih, te na hrvatskom ljekarničkom tržištu tijekom 2018. ima tržišni udio od 2,35 %.

Ljekarnici Pabla i u prvoj polovici 2018. nastavili su provoditi „Program brige o zdravlju“ kako bi sudjelovali u prevenciji i osvješćivanju pacijenata o važnosti samokontrole. Program obuhvaća skup ljekarničkih usluga usmjerenih na prevenciju bolesti, održavanje zdravstvenog stanja i redovitu kontrolu kroničnih bolesnika. Cilj je probirnim mjerenjima u ljekarni (*Point of Care Testing*) usmjeriti korisnike prema ranom otkrivanju bolesti, a oboljelima pomoći sustavno provoditi kontrolu i time poboljšati učinkovitost terapije.

Također, s ciljem promoviranja aktivnog načina života, kao i stvaranja zdravih životnih navika, zdravstvena ustanova Pablo proljetnu sezonu 2018. obogatila je četvrtim nastavkom popularnog programa grupnog vježbanja „Uz Pablo budi fit i that's it“. Isti je bio besplatan za sve zainteresirane, a namijenjen onima željnim promjene navika, boljeg fizičkog i zdravstvenog stanja. Kao i proteklih godina, i ove je godine program izazvao veliki interes i privukao pažnju mnogobrojnih građana grada Zagreba.

## SEGMENT KOZMETIKE I DIJETETIKE

### ADRIALAB d.o.o.

U prvoj polovici 2018. godine ukupni prihodi tvrtke Adrialab d.o.o. rasli su po stopi od 6 % u odnosu na isto razdoblje prethodne godine te su iznosili 7,5 milijuna kuna. Uslijed optimizacije troškova nabave sirovina i potrošnog materijala te operativnih troškova u prvoj polovici godine Adrialab d.o.o. bilježi rast profitabilnosti. Uz kontrolu matične kompanije, Adrialab postiže EBITDA maržu od 15 % uz dobit prije poreza u iznosu od 718 tisuća kuna. Uz dobre operativne rezultate značajan utjecaj na poslovanje u 2018. godini imat će izglasavanje Nagodbe uslijed postupka izvanredne uprave i krize koncerna Agrokor s obzirom na visinu nenaplaćenog dijela tražbine Adrialab d.o.o. prema Konzum d.d. i Velpro d.o.o. u iznosu od 962 tisuća kuna. Uz vrijednosna usklađenja na ime ovog potraživanja u rezultatu 2017. godine i s obzirom na pozitivne trendove u poslovanju u 2018. godini, očekuje se da će Adrialab d.o.o. iskazati planirani pozitivan poslovni rezultat na kraju godine.

U strukturi poslovnih prihoda vidljiv je rast udjela prihoda ostvarenih prema povezanom poduzeću JGL d.d. od 20 % uslijed lansiranja novih proizvoda iz linije Aqua Maris u drugoj polovici 2018. godine, a za koje se jedan dio proizvodnje odvija u pogonima Adrialaba. Prihodi kroz trgovačke lance i ljekarne u Hrvatskoj kao i izvoz u zemlje u okruženju bilježe rezultate na razini prve polovice 2017., dok se rast prihoda kroz kanal trgovačke mreže i ljekarni očekuje u drugoj polovici 2018. uslijed izlaska novih proizvoda. Radi se o proizvodima u brzorastućim segmentima dodatka prehrani u sklopu proizvodne linije Vitalia te području kozmetike u sklopu linija Dječja mast i Holyplant prirodna kozmetika. U prvoj polovici 2018. Adrialab d.o.o. je kao i proteklih godina zadržao leadersku poziciju u segmentu proizvoda za negu pelenske regije s tržišnim udjelom od 50 % sa svojom linijom Dječja mast JGL.

**RIZICI, IZLOŽENOST I ZAŠTITA****VALUTNI RIZIK**

JGL Grupa izložena je riziku promjene tečaja inozemnih valuta prilikom nabavki i prodaje koji su denominirani u stranim valutama. Valutni rizik prisutan je zbog mogućih promjena tečaja stranih valuta. Dominantni udio izvoza u prodaji Društva rezultira izloženosti valutnom riziku - devizna aktiva premašuje iznos devizne pasive. Izloženost valutnom riziku se kontinuirano prati te se po potrebi koriste instrumenti zaštite. Odluka o zaštiti ovisi o valuti u kojoj je iskazano potraživanje te vrsti instrumenta zaštite od rizika kao i njegovoj cijeni.

Kao zaštitu od valutnog rizika JGL ugovara *forward*. Iako je ovakav instrument zaštite skup zbog velikog kamatnog diferencijala, ugovaranje *forwarda* se pokazalo kao dobra poslovna odluka. JGL će u budućnosti nastaviti koristiti instrumente zaštite od valutnog rizika sukladno najboljoj poslovnoj praksi.

**KAMATNI RIZIK**

Poslovne aktivnosti kojima se JGL Grupa bavi minimalno je izlažu kamatnom riziku, budući da su dugoročni krediti ugovoreni po vrlo povoljnim uvjetima uz fiksne kamatne stope, dok za potrebe kratkoročnog financiranja koriste sredstva iz kreditnih limita kod poslovnih banaka koji su također dogovoreni po povoljnim uvjetima. S obzirom na unaprijeđene pokazatelje likvidnosti, Grupa trenutno nema potreba za kratkoročnim financiranjem iz okvirnih linija.

**RIZIK LIKVIDNOSTI**

Rizik likvidnosti manifestira se kao opasnost da poduzeće neće moći izvršavati svoje obveze prema vjerovnicima. Grupa upravlja rizikom likvidnosti održavanjem dostatne količine novca i obrtnog kapitala te kroz ugovaranje povoljnih kreditnih okvira u različitim poslovnim bankama, koji omogućuju brzo povlačenje kratkoročnih sredstava uz povoljne uvjete.

**Ugovoreni kratkoročni limiti u poslovnim bankama na raspolaganju JGL-u na 30. lipnja 2018.**

<b>Kreditor</b>	<b>Raspon ugovorenih iznosa okvira (EUR)</b>
Erste & Steiermärkische Bank d.d.	
Splitska Banka d.d.	Iznosi odobrenih okvira su u rasponu od 1.000.000 do 3.000.000 EUR
Sberbank d.d.	
Privredna Banka Zagreb d.d.	
Kreditna Banka Zagreb d.d.	
<b>UKUPNO</b>	<b>10.500.000 EUR</b>

**RIZIK ZADUŽENOSTI**

JGL Grupa minimizira rizik zaduženosti kroz reguliranje udjela financiranja vlastitim sredstvima u odnosu na financiranje tuđim sredstvima. Financiranje tuđim sredstvima se bazira na dugoročnim sredstvima uz izrazito povoljne kamate, koje ne predstavlja opterećenje na likvidnost Grupu.

Obzirom na vrstu zaduženja matično poduzeće JGL ima dugoročne obveze prema kreditima, *leasing-u* i obveznicama. Osim kredita, JGL ima obveze prema imateljima Obveznica oznake HRJDGL020CA4 u iznosu od 130.000.000,00 kuna dospijeća 2020. godine.

Obveza za dugoročne kredite svodi se na obvezu prema HBORu. Obveze za dugoročni kredit od HBOR-a za financiranje investicije u novi proizvodni pogon Svilno 2 iznosi 239.298.070,80 kuna. Ovaj kredit je ugovoren po povoljnim uvjetima (fiksna kamata tri posto), s počekom od četiri godine (prva rata glavnice dospijeva 30. rujna 2019.). Društvo je tijekom prve polovice 2018. izvršilo prijevremenu otplatu dugoročnog kredita EBRD-a u iznosu od 4,5 milijuna eura.

Bez obzira na gore navedeno, u sljedećem će razdoblju JGL aktivno istražiti mogućnosti daljnjeg poboljšanja uvjeta financiranja.

Za financiranje opreme Grupa koristi financijski *leasing* na četiri do šest godina, ovisno o vrsti opreme. Za potrebe kratkoročnog zaduživanja, Grupa se koristi sredstvima iz odobrenih limita kod poslovnih banaka.

### RIZIK NENAPLATE POTRAŽIVANJA

JGL Grupa je izložena riziku sigurnosti i ročnosti naplate potraživanja. Najznačajniji kupci su veledrogerije, koje nerijetko posluju s malom profitnom maržom i traže veliki broj dana odgode plaćanja. Kupci u praksi imaju od 60 do 150 dana odgode plaćanja.

U posljednjih nekoliko godina, naplata potraživanja od HZZO-a je do 150 dana u ljekarničkom sustavu, te 200 dana u sustavu bolnica i domova zdravlja. Navedeni se rizik smanjuje rastom izvoza (smanjenjem udjela hrvatskog tržišta u ukupnoj prodaji) i diverzifikacijom portfelja (smanjenjem udjela receptnih lijekova u portfelju proizvoda). Rizik sigurnosti potraživanja u Hrvatskoj također bitno smanjuje tržišna pozicija lanca ljekarni ZU Pablo koja nabavu od veledrogerija koncipira temeljem udjela pojedine veledrogerije u prodaji JGL-a.

Kod inozemnih potraživanja, Grupa JGL se štiti od rizika nenaplate internim i eksternim metodama. Interne metode zaštite su diverzifikacija prodaje na različita tržišta i različite kupce unutar tih tržišta, ishodovanje bankovnih garancija, procjena boniteta kupaca na godišnjoj razini te određivanje godišnjih kreditnih limita na temelju istih. Eksterne metode uključuju osiguranje izvoznih potraživanja. U nastavku je pregled osiguranih svota po zemljama u 2017. godini.

#### *Pregled osiguranih svota po zemljama u 2018. godini u eurima*

ZEMLJA	2018. (EUR)
RUSIJA	22.656.380
KAZAHSTAN	2.600.000
UKRAJINA	1.600.000
BJELORUSIJA	900.000
OSTALE ZEMLJE	3.787.271
<b>UKUPNO</b>	<b>31.543.651</b>

## BUDUĆI RAZVOJ TVRTKE

Ispred JGL Grupe nalazi se druga polovica 2018. godine, koja je tradicionalno naj snažniji dio poslovne godine zbog sezonalnosti portfelja.

S jedne strane, na osnovi dobrih rezultata u drugom kvartalu, očekujemo daljnji rast prodaje i povećanje tržišnih udjela naših ključnih brendova, posebno Aqua Marisa i Meralysa.

S druge strane, tečaj rublje iskazuje volatilitnost i to će sigurno biti ključni poslovni rizik u narednom razdoblju.

JGL će nastaviti investirati u 12 razvojnih projekata u respiratornim, oftalmičkim i dermatološkim područjima kojima želimo ponuditi kupcima i potrošačima nove vrijednosti u skladu s njihovim potrebama.

Osim toga, nastavljamo investiranje u opremu za serijalizaciju lijekova, u skladu s EU direktivom, te investiranje u novi i moderan poslovni software.





## IZJAVA O ODGOVORNOSTI IZVRŠNOG DIREKTORA

Izvršni direktor je, prema Zakonu o računovodstvu, odgovoran za pripremu konsolidiranih financijskih izvještaja koji daju istinit i fer prikaz financijskog stanja Društva i rezultata njegovog poslovanja u skladu s primijenjenim računovodstvenim politikama te za održavanje adekvatne računovodstvene evidencije koja omogućuje pripremu takvih financijskih izvještaja u svakom trenutku. Izvršni direktor ima opću odgovornost za poduzimanje koraka koji bi joj, u razumnoj mjeri, omogućili očuvanje imovine Društva i otkrivanje i sprečavanje prijevara ili drugih nepravilnosti.

Izvršni direktor je odgovoran za odabir prikladnih računovodstvenih politika koje su u skladu s primijenjenim računovodstvenim standardima, koje treba konzistentno primjenjivati, imati razumne i oprezne prosudbe i procjene, te pripremati financijske izvještaje u skladu s načelom neograničenog vremena poslovanja osim ako je pretpostavka da će Društvo nastaviti poslovati neprikladna.

Izvršni direktor opravdano očekuje da Društvo ima odgovarajuća sredstva za nastavak poslovanja u doglednoj budućnosti.

Ovi izvještaju predstavljaju zasebne, nekonsolidirane izvještaje Društva.

Financijske izvještaje odobrio je Izvršni direktor 30. kolovoza 2018. godine, što se potvrđuje potpisom.

Za JGL d.d.



Mislav Vučić, Izvršni direktor